

| RESUMO - ESTIMATIVA SALDO POR PROJETO/ATIVIDADE | |
|--|----------------------|
| Ativos | 2.192.031.643 |
| Inativos | 93.611.948 |
| Contribuição à Previdência | 518.444.522 |
| Total | 2.804.088.113 |

Fonte: SIOP - Sistema Integrado de Planejamento e Orçamento
Dados Referentes à Base SIAFI de 30/08/2024

Observações:

Os valores acima incluem além do orçamento para o Pessoal Civil da União, também a Reserva de Contingência Financeira, e, a Reserva de Contingência Fiscal Primária, relativas aos Grupos de Despesas de Pessoal e Encargos Sociais. Para o Pessoal e Inativo e Pensionistas, acrescido o valor do Benefício Especial e Demais Complementações de Aposentadorias, e, a Reserva de Contingência Financeira. Não foram incluídas as despesas de Pessoal e Encargos de Pleitos Eleitorais e dos Benefícios e Pensões Indenizatórias Decorrentes de Legislação Especial e/ou Decisões Judiciais.

Elaboração: Economista Washington Luiz Moura Lima

| | |
|---|-----------------------|
| Valor Liquidado | 30.118.040.675 |
| Média Mensal, considerando 8 remunerações de janeiro a agosto e 50% da 1a. parcela do 13o. | 3.543.298.903 |
| Média Mensal com Ajuste* | 3.568.456.325 |
| Estimativa do Valor a ser pago de setembro a dezembro | 16.058.053.463 |
| Oçamento Total AUTORIZADO para o Ano | 48.980.182.252 |
| Oçamento Total LIQUIDADO até 29/08/2024 mais remunerações ATÉ dezembro | 46.176.094.139 |
| Saldo Estimado | 2.804.088.113 |
| % de uma folha média mensal | 79,14% |

Fonte: SIOF - Sistema Integrado de Planejamento e Orçamento
Dados Referentes à Base SIAFI de 30/08/2024

Observações:

Os valores acima incluem além do orçamento para o Pessoal Civil da União, também a Reserva de Contingência Financeira, e, a Reserva de Contingência Fiscal Primária, relativas aos Grupos de Despesas de Pessoal e Encargos Sociais. Para o Pessoal e Inativo e Pensionistas, acrescido o valor do Benefício Especial e Demais Complementações de Aposentadorias, e, a Reserva de Contingência Financeira. Não foram incluídas as despesas de Pessoal e Encargos de Pleitos Eleitorais e dos Benefícios e Pensões Indenizatórias Decorrentes de Legislação Especial e/ou Decisões Judiciais.

O Ajuste, embora muito pequeno, foi estimado, pois o valor da folha relativo a janeiro de 2024, para os servidores e magistrados, não tinha a revisão de que foi incorporada a partir de fevereiro de 2024. Embora, os percentuais sejam ligeiramente diferentes entre servidores e magistrados, ele foi calculado considerando 6% menor a folha de janeiro, em relação aos meses seguintes, sendo esse percentual, acrescentado ou distribuído para os meses seguintes, representa 0,71% mensal. Sendo o mesmo adicionado ao valor da "Média Mensal, considerando 8 remunerações de janeiro a agosto e 50% da 1a. parcelas do 13o."

Elaboração: Economista Washington Luiz Moura Lima

| | |
|---|-----------------------|
| Valor Liquidado | 19.424.397.056 |
| Média Mensal, considerando 8 remunerações de janeiro a agosto e 50% da 1a. parcela do 13o. | 2.285.223.183 |
| Média Mensal com Ajuste* | 2.301.448.268 |
| Estimativa do Valor a ser pago de setembro a dezembro | 10.356.517.204 |
| Oçamento Total AUTORIZADO para o Ano | 31.972.945.903 |
| Oçamento Total LIQUIDADO até 29/08/2024 mais remunerações ATÉ dezembro | 29.780.914.260 |
| Saldo Estimado | 2.192.031.643 |
| % de uma folha média mensal | 95,92% |

Fonte: SIOP - Sistema Integrado de Planejamento e Orçamento
Dados Referentes à Base SIAFI de 30/08/2024

Observações:

Os valores acima incluem além do orçamento para o Pessoal Civil da União, e, a Reserva de Contingência Fiscal Primária, relativas aos Grupo de Despesas de Pessoal e Encargos Sociais.

Não incluem as despesas de Pessoal e Encargos de Pleitos Eleitorais da Justiça Eleitoral

O Ajuste, embora muito pequeno, foi estimado, pois o valor da folha relativo a janeiro de 2024, para os servidores e magistrados, não tinha a revisão de que foi incorporada a partir de fevereiro de 2024. Embora, os percentuais sejam ligeiramente diferentes entre servidores e magistrados, ele foi calculado considerando 6% menor a folha de janeiro, em relação aos meses seguintes, sendo esse percentual, acrescentado ou distribuído para os meses seguintes, representa 0,71% mensal.

Sendo o mesmo adicionado ao valor da "Média Mensal, considerando 8 remunerações de janeiro a agosto e 50% da 1a. parcelas do 13o."

Elaboração: Economista Washington Luiz Moura Lima

| | |
|---|-----------------------|
| Valor Liquidado | 7.685.352.104 |
| Média Mensal, considerando 8 remunerações de janeiro a agosto e 50% da 1a. parcela do 13o. | 904.159.071 |
| Média Mensal com Ajuste* | 910.578.600 |
| Estimativa do Valor a ser pago de setembro a dezembro | 4.097.603.702 |
| Oçamento Total AUTORIZADO para o Ano | 11.876.567.754 |
| Oçamento Total LIQUIDADO até 29/08/2024 mais remunerações ATÉ dezembro | 11.782.955.806 |
| Saldo Estimado | 93.611.948 |
| % de uma folha média mensal | 10,35% |

Fonte: SIOP - Sistema Integrado de Planejamento e Orçamento
Dados Referentes à Base SIAFI de 30/08/2024

Observações:

Os valores acima incluem além do orçamento para o Pessoal Inativo e Pensionistas, também a Benefício Especial e Demais Complementações de Aposentadorias, E, a Reserva de Contingência Financeira.

Não incluem os Benefícios e Pensões Indenizatórias Decorrentes de Legislação Especial e/ou Decisões Judiciais

O Ajuste, embora muito pequeno, foi estimado, pois o valor da folha relativo a janeiro de 2024, para os servidores e magistrados, não tinha a revisão de que foi incorporada a partir de fevereiro de 2024. Embora, os percentuais sejam ligeiramente diferentes entre servidores e magistrados, ele foi calculado considerando 6% menor a folha de janeiro, em relação aos meses seguintes, sendo esse percentual, acrescentado ou distribuído para os meses seguintes, representa 0,71 % mensal.

Sendo o mesmo adicionado ao valor da "*Média Mensal, considerando 8 remunerações de janeiro a agosto e 50% da 1a. parcelas do 13o.*"

Elaboração: Economista Washington Luiz Moura Lima

| | |
|---|----------------------|
| Valor Liquidado | 3.008.291.516 |
| Média Mensal, considerando 8 remunerações de janeiro a agosto e 50% da 1a. parcela do 13o. | 353.916.649 |
| Média Mensal com Ajuste* | 356.429.457 |
| Estimativa do Valor a ser pago de setembro a dezembro | 1.603.932.557 |
| Oçamento Total AUTORIZADO para o Ano | 5.130.668.595 |
| Oçamento Total LIQUIDADO até 29/08/2024 mais remunerações ATÉ dezembro | 4.612.224.073 |
| Saldo Estimado | 518.444.522 |
| % de uma folha média mensal | 146,49% |

Fonte: SÍOP - Sistema Integrado de Planejamento e Orçamento
Dados Referentes à Base SIAFI de 30/08/2024

Observações:

Os valores acima incluem além do orçamento para o Pessoal Civil da União, e, a Reserva de Contingência Fiscal Primária, relativas aos Grupo de Despesas de Pessoal e Encargos Sociais.

Não incluem as despesas de Pessoal e Encargos de Pleitos Eleitorais da Justiça Eleitoral

O Ajuste, embora muito pequeno, foi estimado, pois o valor da folha relativo a janeiro de 2024, para os servidores e magistrados, não tinha a revisão de que foi incorporada a partir de fevereiro de 2024. Embora, os percentuais sejam ligeiramente diferentes entre servidores e magistrados, ele foi calculado considerando 6% menor a folha de janeiro, em relação aos meses seguintes, sendo esse percentual, acrescentado ou distribuído para os meses seguintes, representa 0,71 % mensal.

Sendo o mesmo adicionado ao valor da "Média Mensal, considerando 8 remunerações de janeiro a agosto e 50% da 1a. parcelas do 13o."

Elaboração: Economista Washington Luiz Moura Lima

| EXECUÇÃO TOTAL DAS DESPESAS DE PESSOAL E ENCARGOS SOCIAIS - GND 1 - PJI | | | | | | |
|--|-----------------------|----------------------|-----------------------|-----------------------|-----------------------|-----------------------|
| Projeto/Atividade | Dot.Inicial | CredAtiv | Autorizado | Empenhado | Liquidado | Pagos |
| Benefício Especial e Demais Complementações de Aposentadorias | 208.020.982 | 68.921.555 | 276.942.537 | 226.000.185 | 124.720.924 | 124.443.759 |
| APOSENTADORIAS E PENSÕES CIVIS DA UNIAO | 10.809.561.437 | 640.151.133 | 11.449.712.570 | 10.287.687.399 | 7.560.631.180 | 7.487.906.812 |
| Contribuição da União, de suas Autarquias e Fundações para o Custeio do Regime de Previdência dos Servidores Públicos Federais | 4.970.091.485 | 160.577.110 | 5.130.668.595 | 4.336.446.099 | 3.008.291.516 | 3.008.196.983 |
| RESERVA DE CONTINGENCIA - FINANCEIRA | 310.489.757 | 160.577.110 | 149.912.647 | - | - | - |
| RESERVA DE CONTINGENCIA FISCAL - PRIMARIA | 2.168.770.829 | 1.660.696.882 | 508.073.947 | 0 | 0 | 0 |
| ATIVOS CIVIS DA UNIAO | 28.905.992.368 | 2.558.879.588 | 31.464.871.956 | 26.573.679.321 | 19.424.397.056 | 18.954.282.900 |
| Benefícios e Pensões Indenizatórias Decorrentes de Legislação Especial e/ou Decisões Judiciais | 65.503 | - | 65.503 | 65.503 | 40.309 | 40.309 |
| Pleitos Eleitorais | 392.495.949 | - | 392.495.949 | 173.477.345 | 15.081.805 | 14.665.406 |
| TOTAL | 47.765.488.310 | 1.607.255.394 | 49.372.743.704 | 41.597.355.852 | 30.133.162.790 | 29.589.536.169 |

Fonte: SIOF - Sistema Integrado de Planejamento e Orçamento
 Dados Referentes à Base SIAFI de 30/08/2024

Observações:

Elaboração: Economista Washington Luiz Moura Lima

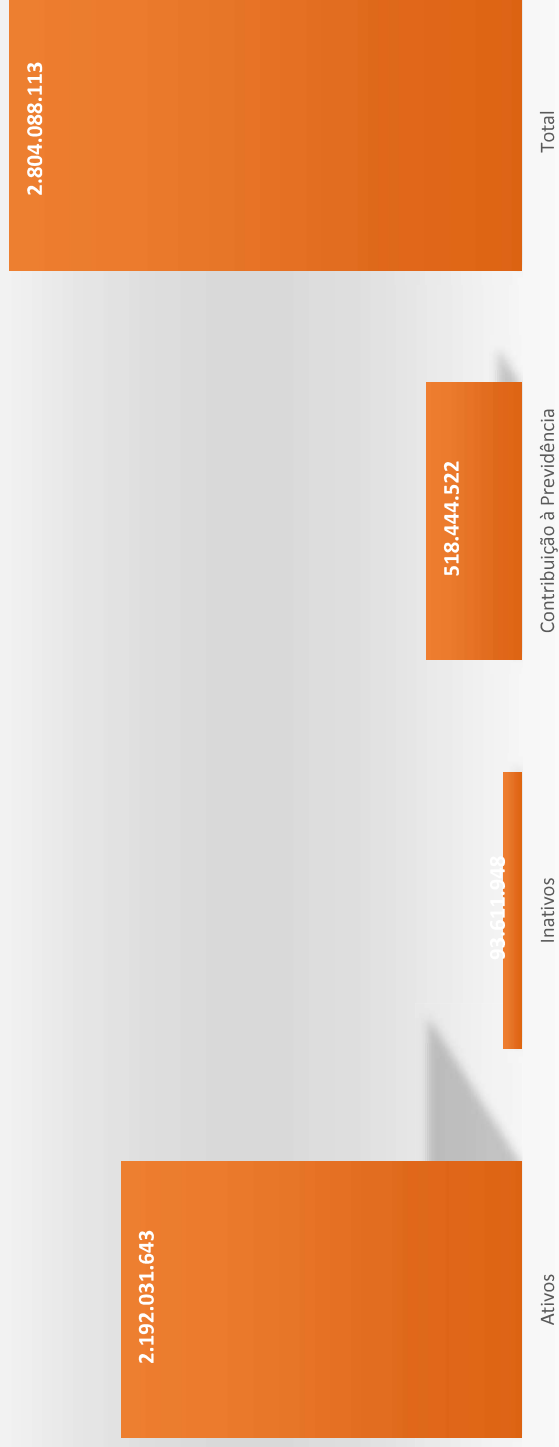
| Órgão | EXECUÇÃO TOTAL DAS DESPESAS DE PESSOAL E ENCARGOS SOCIAIS - GND 1 - PJJ | | | | | | |
|---|---|----------------------|-----------------------|-----------------------|-----------------------|-----------------------|--|
| | Dot Inicial | CredMdic | Autorizado | Empenhado | Liquidado | Pagos | |
| 10000 - Supremo Tribunal Federal | 593.050.322 | - | 593.050.322 | 579.667.530 | 353.443.583 | 346.786.266 | |
| 11000 - Superior Tribunal de Justiça | 1.438.836.003 | - | 1.438.836.003 | 1.177.761.218 | 895.570.344 | 878.715.732 | |
| 12000 - Justiça Federal | 12.568.645.852 | 235.397.612 | 12.804.043.464 | 9.196.811.199 | 8.060.373.602 | 7.903.284.152 | |
| 13000 - Justiça Militar da União | 574.243.386 | - | 567.243.386 | 522.771.779 | 336.553.585 | 330.524.160 | |
| 14000 - Justiça Eleitoral | 7.102.379.282 | - | 7.102.379.282 | 6.404.641.319 | 4.112.136.044 | 4.042.220.709 | |
| 15000 - Justiça do Trabalho | 22.296.698.814 | 1.302.532.995 | 23.599.231.809 | 20.543.957.817 | 14.272.380.200 | 14.023.769.100 | |
| 16000 - Justiça do Distrito Federal e dos Territórios | 3.086.061.137 | 76.324.787 | 3.162.385.924 | 3.078.635.072 | 2.096.009.049 | 1.999.367.724 | |
| 17000 - Conselho Nacional de Justiça | 105.573.514 | - | 105.573.514 | 93.109.918 | 66.702.383 | 64.868.326 | |
| TOTAL | 47.765.488.310 | 1.607.255.394 | 49.372.743.704 | 41.597.355.852 | 30.133.162.790 | 29.589.536.169 | |

Fonte: SIOP - Sistema Integrado de Planejamento e Orçamento
 Dados Referentes à Base SIAFI de 30/08/2024

Observações:


Elaboração: Economista Washington Luiz Moura Lima

Saldo Estimado - Orçamento de Pessoal e Encargos Sociais



Elaboração: Economista Washington Luiz Moura Lima

Comparativo - Valor Estimado do Total da Folha Mensal e Saldo



Elaboração: Economista Washington Luiz Moura Lima

Comparativo - Valor Estimado da Folha Mensal de Ativos e Saldo




Elaboração: Economista Washington Luiz Moura Lima

Comparativo - Valor Estimado da Folha Mensal de Inativos e Saldo



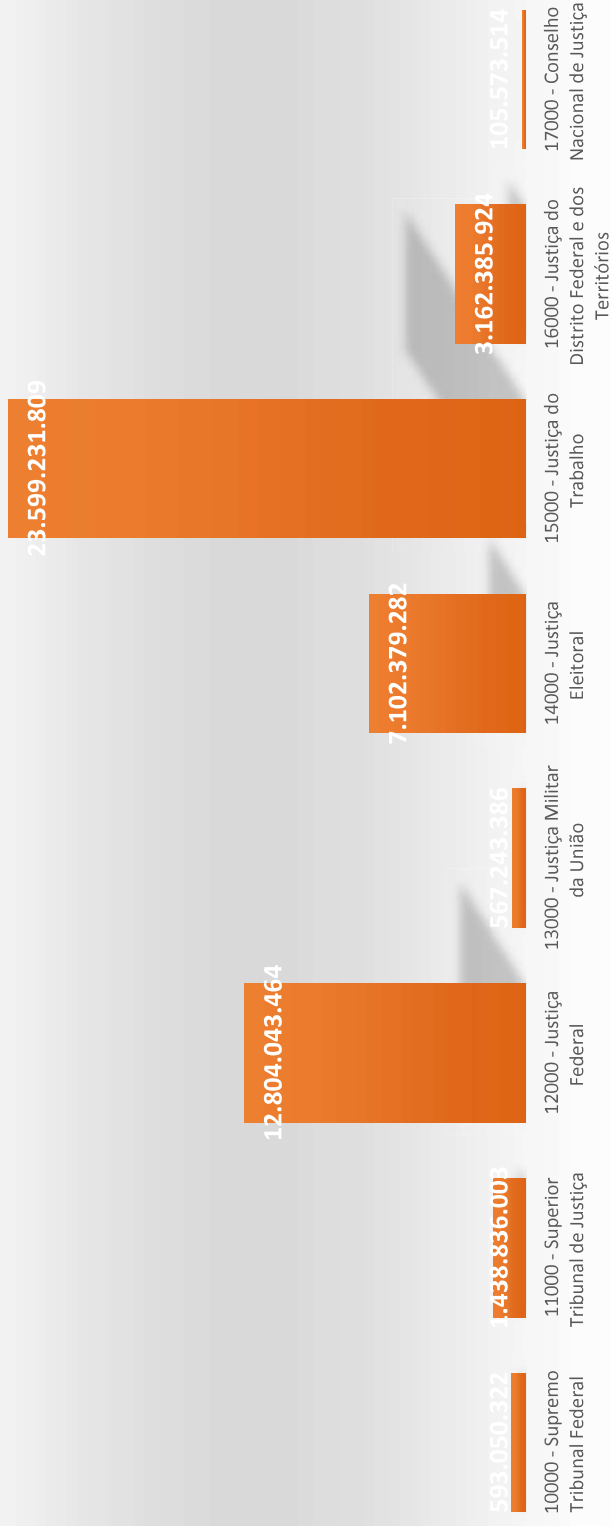
Elaboração: Economista Washington Luiz Moura Lima

Comparativo - Valor Estimado da Folha Mensal da Contribuição à Previdência e Saldo



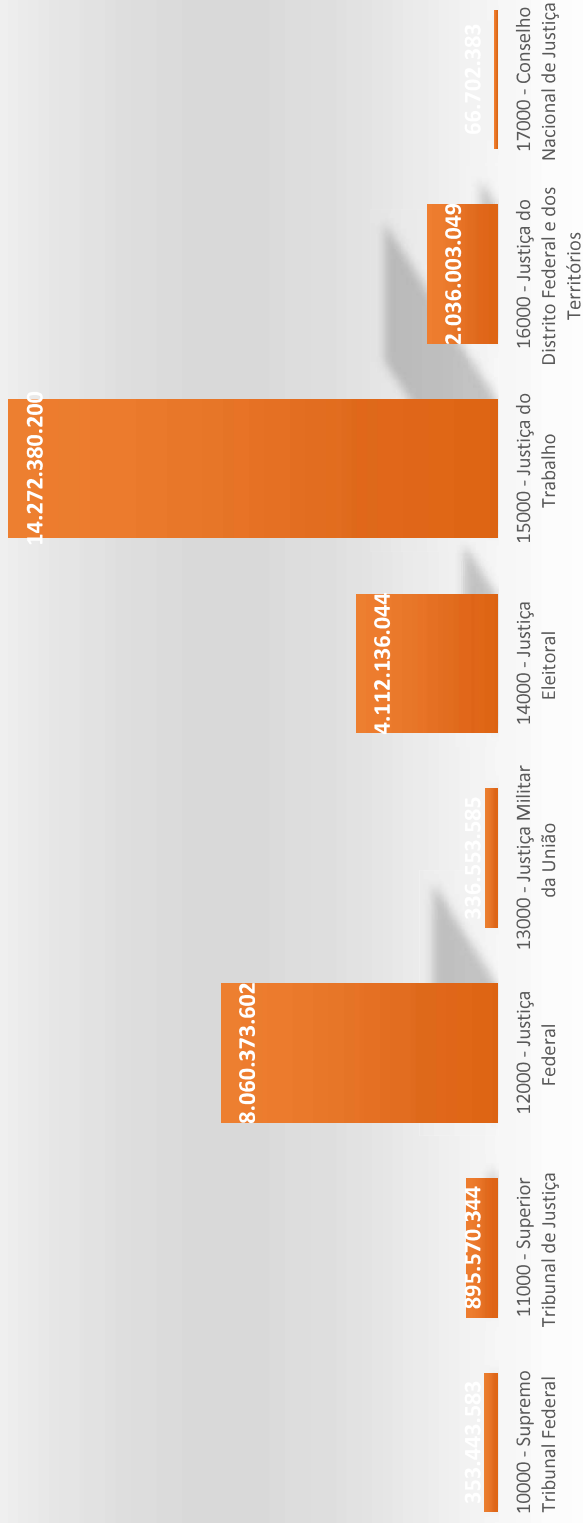
Elaboração: Economista Washington Luiz Moura Lima

Orçamento Autorizado por Órgão



Elaboração: Economista Washington Luiz Moura Lima

Orçamento Liquidado por Órgão



Elaboração: Economista Washington Luiz Moura Lima