

COMO PARTICIPAR DA ASSEMBLEIA SITRAEMG NA PLATAFORMA INTEGRADA ELEJA ONLINE

1 Acesse a Plataforma Integrada pela internet, utilizando o link:

ageleicaoplenariasitraemg.elejaonline.com

2 Na página home, clique em "Entrar na Assembleia"



Clique em "Chapas" para conhecer a composição das chapas.

Na área "Dúvidas", você encontra as principais questões sobre o sistema online.

Documentos: nesta área você encontrará toda a documentação relativa à Assembleia, arquivos disponibilizados pela Comissão Organizadora. Para acessar, clique sobre o documento e faça o download.

Caso esqueça ou perca a sua senha de acesso, clique em "Recuperar Senha". Informe o seu CPF e clique no botão "Enviar". A senha será enviada por e-mail ou SMS

Chat online para suporte

Imagem meramente ilustrativa

3 A seguir, digite nos campos indicados o seu número de CPF e a senha que você recebeu por e-mail, SMS e whatsapp.

elejaonline SITRAEMG

Home Chapas Dúvidas Documentos Recuperar Senha

LOGIN

INFORME OS DADOS SOLICITADOS PARA ACESSAR A ÁREA DE VOTAÇÃO.

Digite seu CPF:

CPF:

Digite sua senha:

ENTRAR

[Esqueceu sua Senha?](#)

Imagem meramente ilustrativa

4 Leia o Termo de Consentimento para Tratamento de Dados, marque a opção “Eu concordo com o termo” e clique no botão “Continuar”. Este termo é obrigatório para atender às exigências da Lei Geral de Proteção de Dados, a LGPD.

elejaonline SITRAEMG

Nelson Home Dúvidas Recuperar Senha Chapas Comprovante de voto Documentos

SITRAEMG
Filiado à FENJOFPE
SINDICATO DOS TRABALHADORES DO PODER
JUDICIÁRIO FEDERAL NO ESTADO DE MINAS GERAIS

TERMO DE CONSENTIMENTO PARA TRATAMENTO DE DADOS
TERMO DE CONSENTIMENTO PARA TRATAMENTO DE DADOS PESSOAIS

ESTE DOCUMENTO VISA REGISTRAR A MANIFESTAÇÃO LIVRE, INFORMADA E INEQUÍVOCA PELA QUAL O TITULAR CONCORDA COM O TRATAMENTO DE SEUS DADOS PESSOAIS PARA FINALIDADE ESPECÍFICA, EM CONFORMIDADE COM A LEI Nº 13.709 – LEI GERAL DE PROTEÇÃO DE DADOS PESSOAIS (LGPD).

AO MANIFESTAR SUA ACEITAÇÃO PARA COM O PRESENTE TERMO, O (A) USUÁRIO (A) DECLARA-SE CIENTE E CONCORDA COM O ACESSO, UTILIZAÇÃO, MANUTENÇÃO E PROCESSAMENTO ELETRÔNICO E MANUAL DAS INFORMAÇÕES E DADOS PRESTADOS PELO USUÁRIO (A) À OPERADORA DOS DADOS R&F SOLUÇÕES EM TECNOLOGIA DA INFORMAÇÃO LTDA, (“ELEJA ONLINE”), PESSOA JURÍDICA DE DIREITO PRIVADO, INSCRITA NO CNPJ SOB Nº 33.359.257/0001-93, COM SEDE NA RUA FREDERICO MENTZ, Nº 1561, BAIRRO NAVEGANTES, PORTO ALEGRE - RS, CEP 90240-111 EXCLUSIVAMENTE PARA FINS ESPECÍFICOS DE FORNECIMENTO DE SOFTWARE ESPECÍFICO WEB (SISTEMA ELETRÔNICO ELEITORAL), INFRAESTRUTURA E SUPORTE PARA A REALIZAÇÃO DE ELEIÇÃO/VOTAÇÃO, VIA INTERNET A REALIZAR-SE NO PERÍODO/DIA DE 13/04/2024

EU CONCORDO COM O TERMO ACIMA EXPOSTO

CONTINUAR

©Eleja Online Todos os Direitos Reservados | 2014 - 2024

Imagem meramente ilustrativa

UTILIZANDO A PLATAFORMA INTEGRADA

5 Na Plataforma Integrada Eleja Online, você encontra um ambiente virtual único, sem ter a necessidade de abrir outro aplicativo ou navegador.

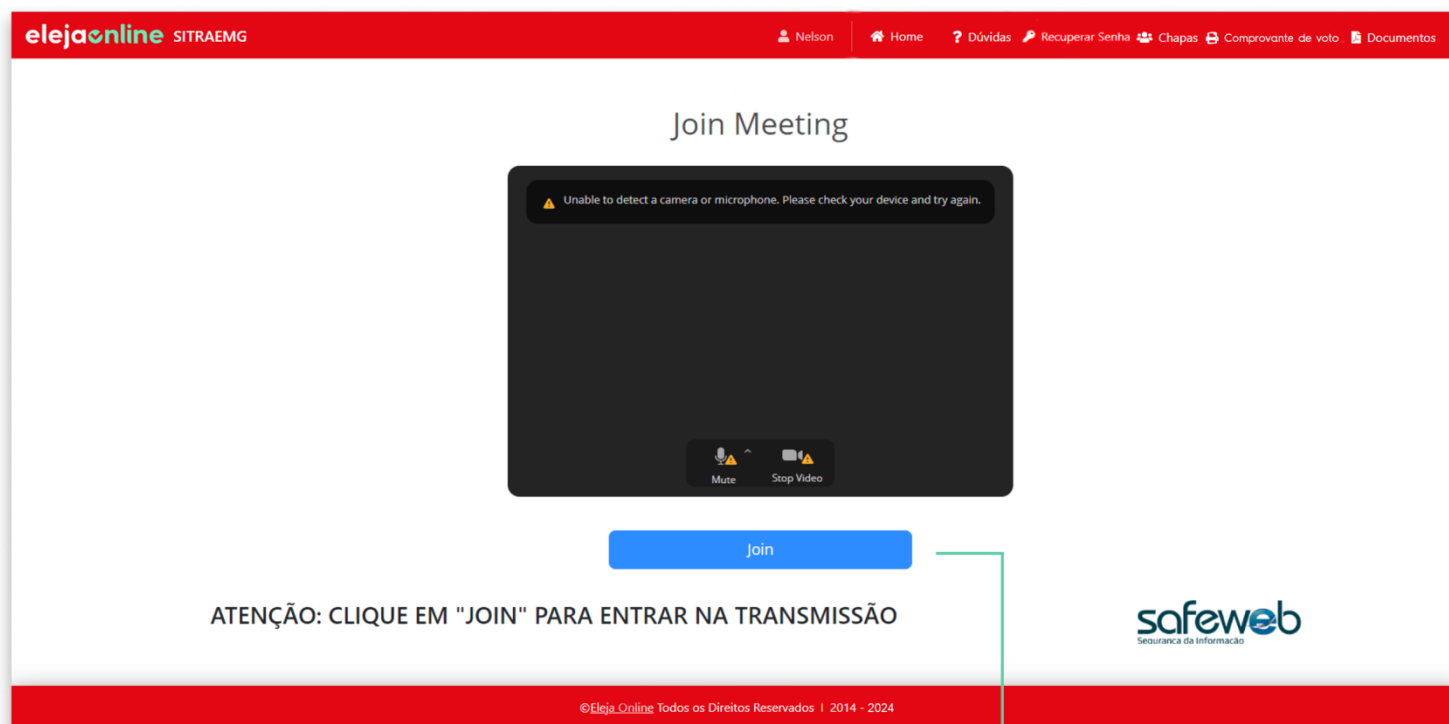


Imagem meramente ilustrativa

Para iniciar a transmissão da Assembleia, clique no botão "Join".

UTILIZANDO A PLATAFORMA INTEGRADA

6 Para configurar seu acesso, clique nos botões, conforme orientado a seguir.

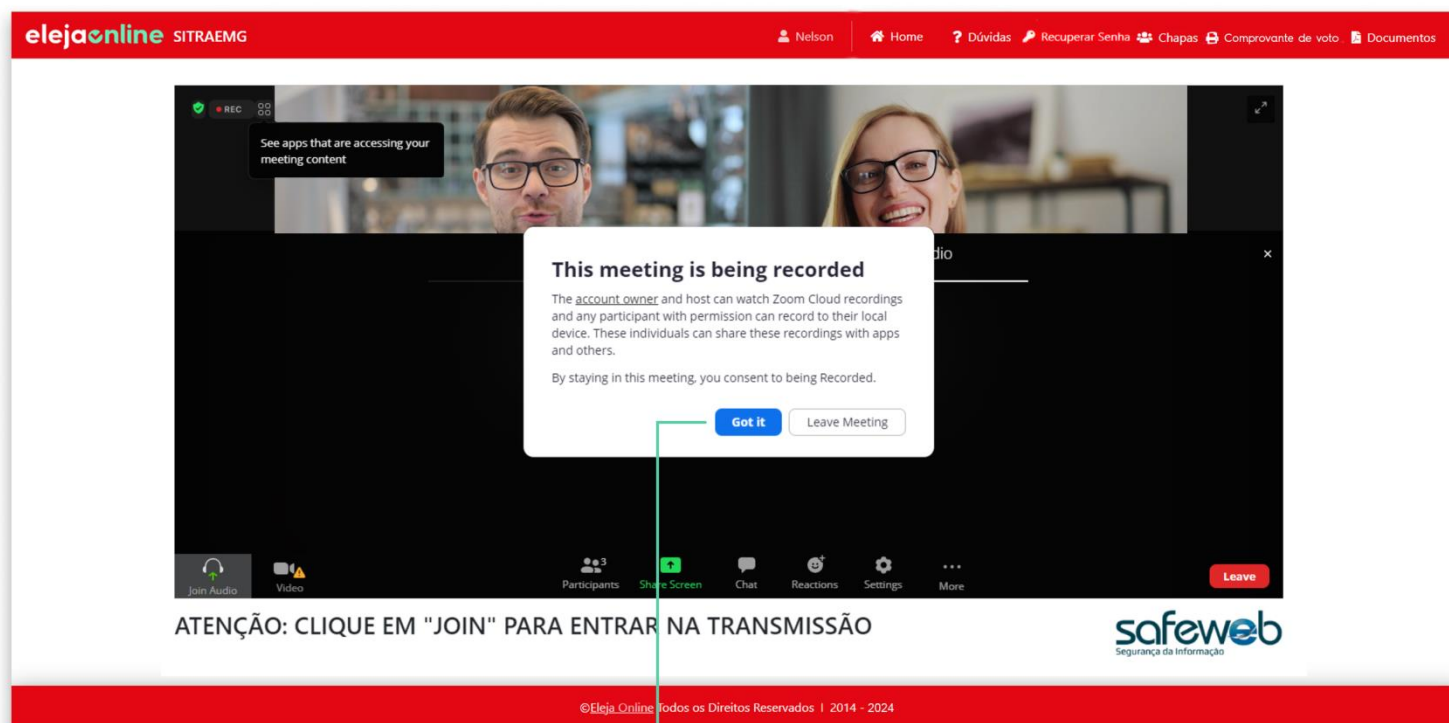


Imagem meramente ilustrativa

Clique no botão **"Got it"**. A mensagem indica que a Assembleia está sendo gravada e que você concorda com essa ação para acessar.

UTILIZANDO A PLATAFORMA INTEGRADA

7 Habilite o áudio para ouvir a transmissão.

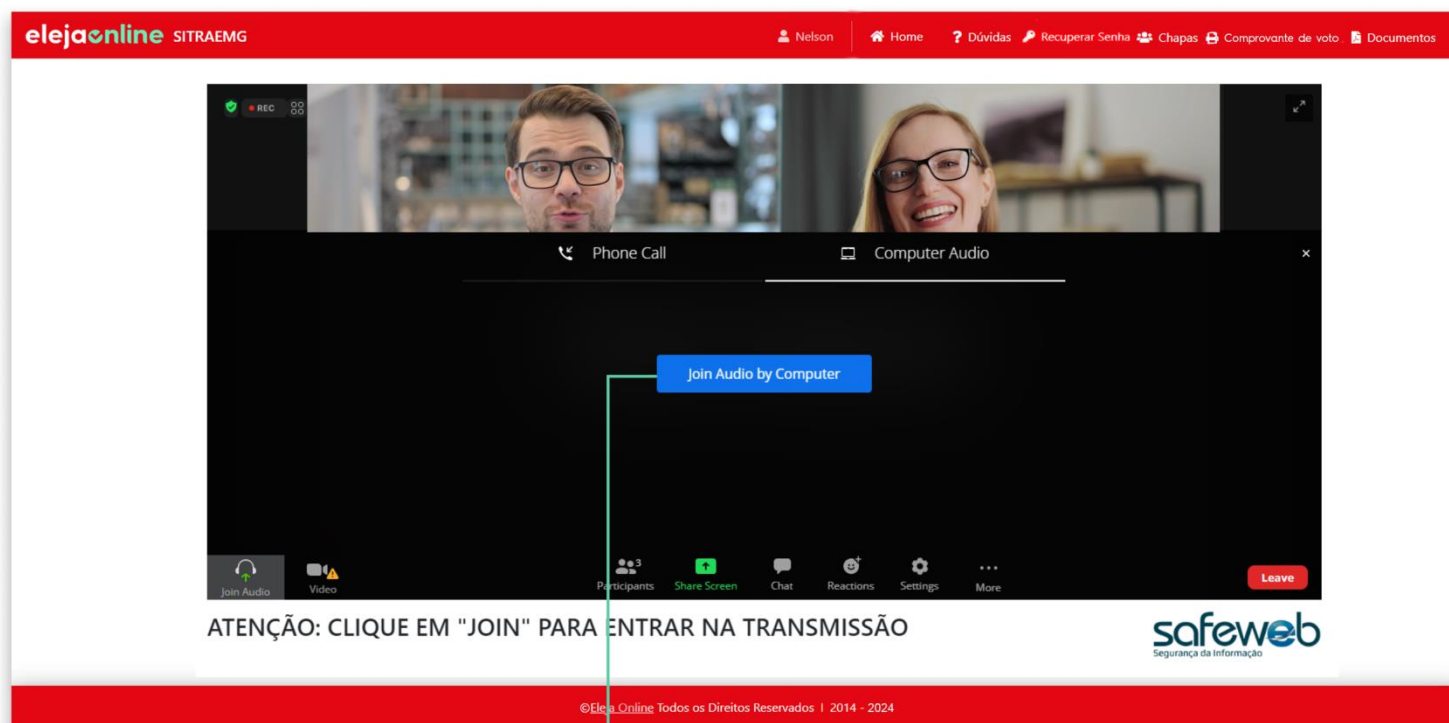


Imagem meramente ilustrativa

Clique no botão "Join Audio..."

UTILIZANDO A PLATAFORMA INTEGRADA

8 Durante a transmissão você poderá utilizar alguns recursos do Zoom, conforme indicado abaixo.



Imagem meramente ilustrativa

Se a Comissão Organizadora autorizar sua fala, clique no **icone do microfone** para liberar o seu áudio.

Se desejar pedir a palavra, clique em **"Raise Hand"** para levantar sua mão virtual.

COMO VOTAR

9 A Votação da pauta é liberada pela Comissão Organizadora durante a transmissão da Assembleia. As opções de voto aparecerão automaticamente na tela do sistema.

10 Para votar, escolha 01 opção e clique no botão votar.

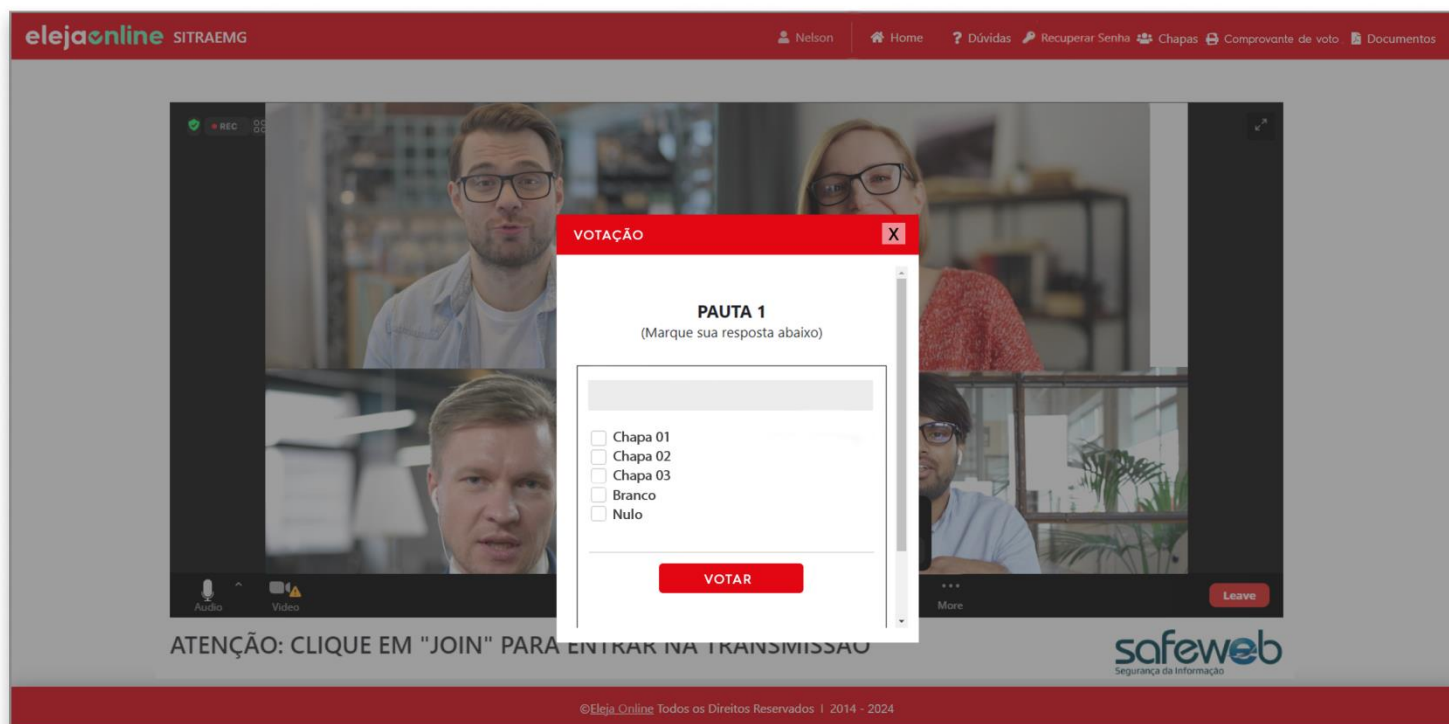


Imagem meramente ilustrativa

COMO VOTAR

11 A seguir confirme seu voto, clicando no botão "Confirmo!". Ou, Caso deseje, clique no botão "Quero mudar" para realizar outra escolha.

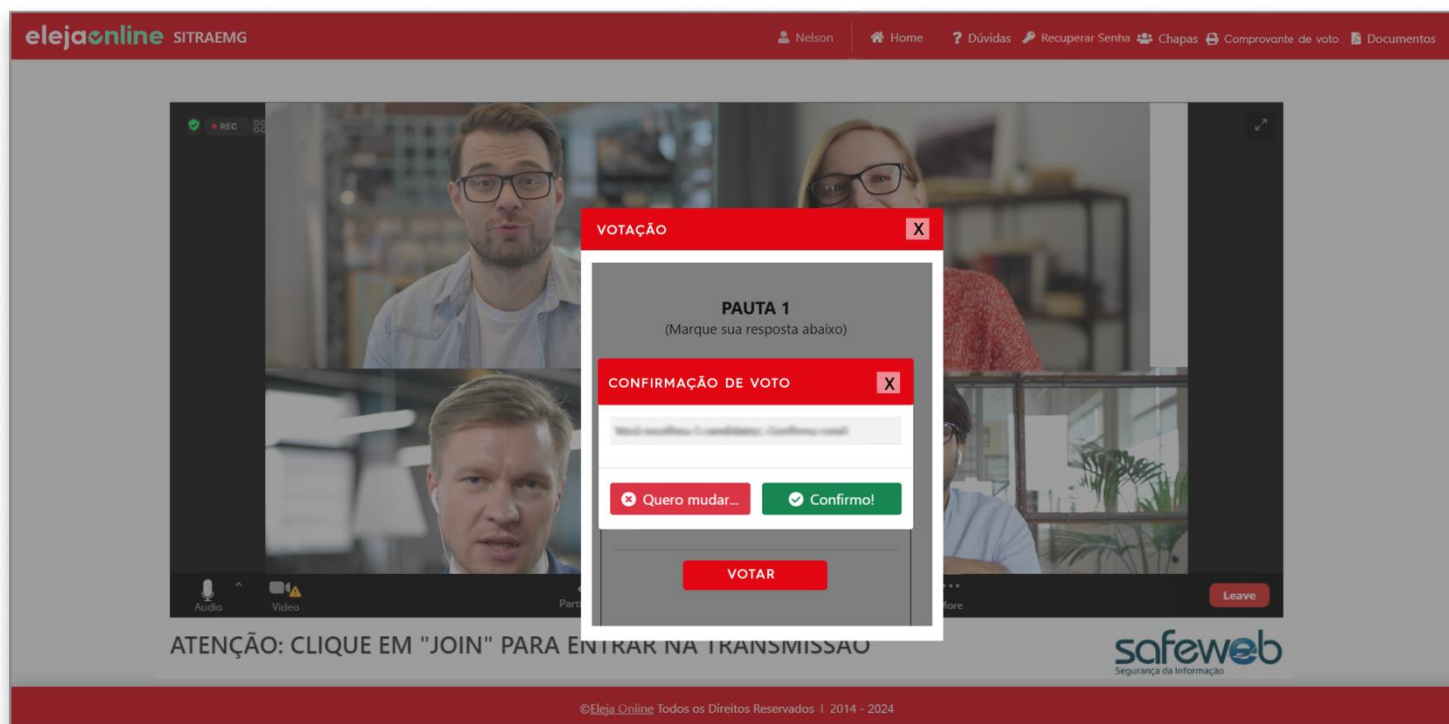


Imagem meramente ilustrativa

COMO VOTAR

12 Após confirmar o seu voto, você verá a mensagem “Voto computado com Sucesso”. Então, clique no botão “Ver comprovante”.

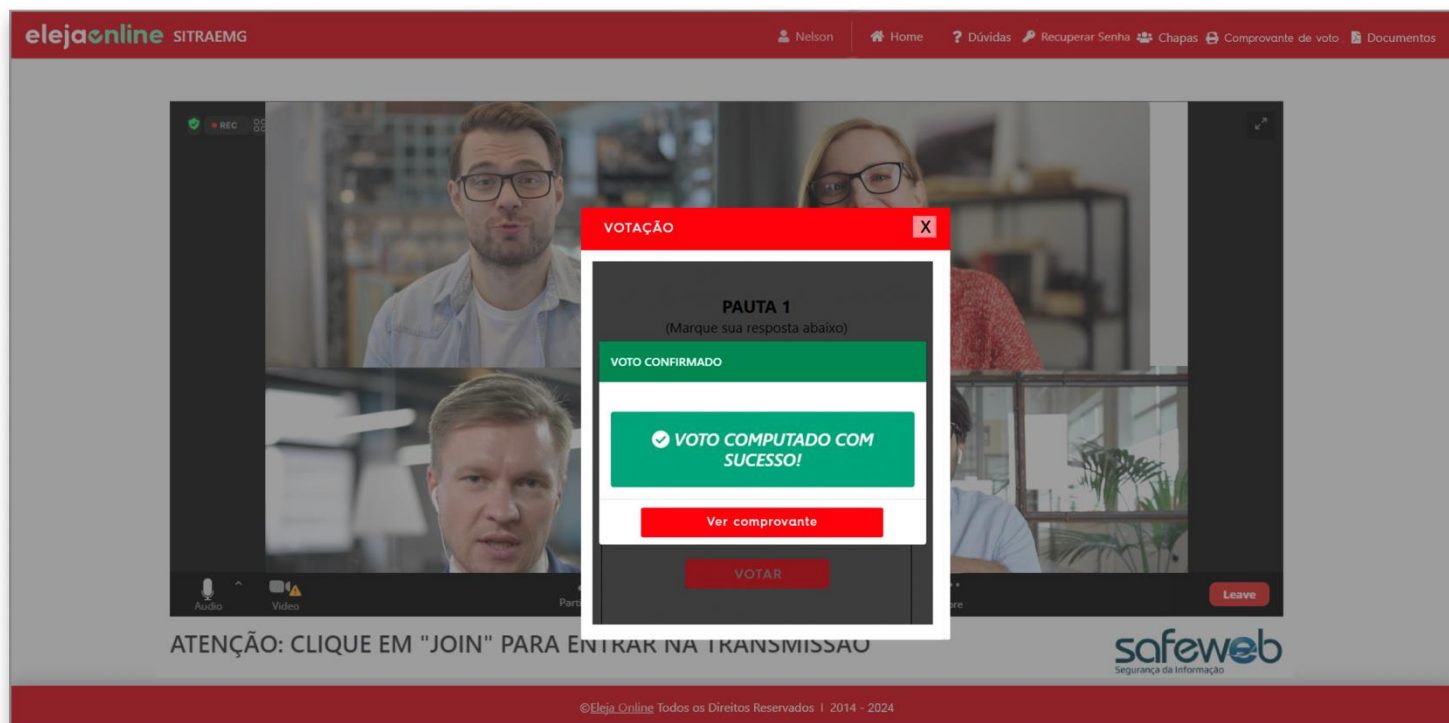


Imagem meramente ilustrativa

COMO VOTAR

13 Você terá acesso ao seu Comprovante de voto, podendo enviar para o seu e-mail ou fazer download.

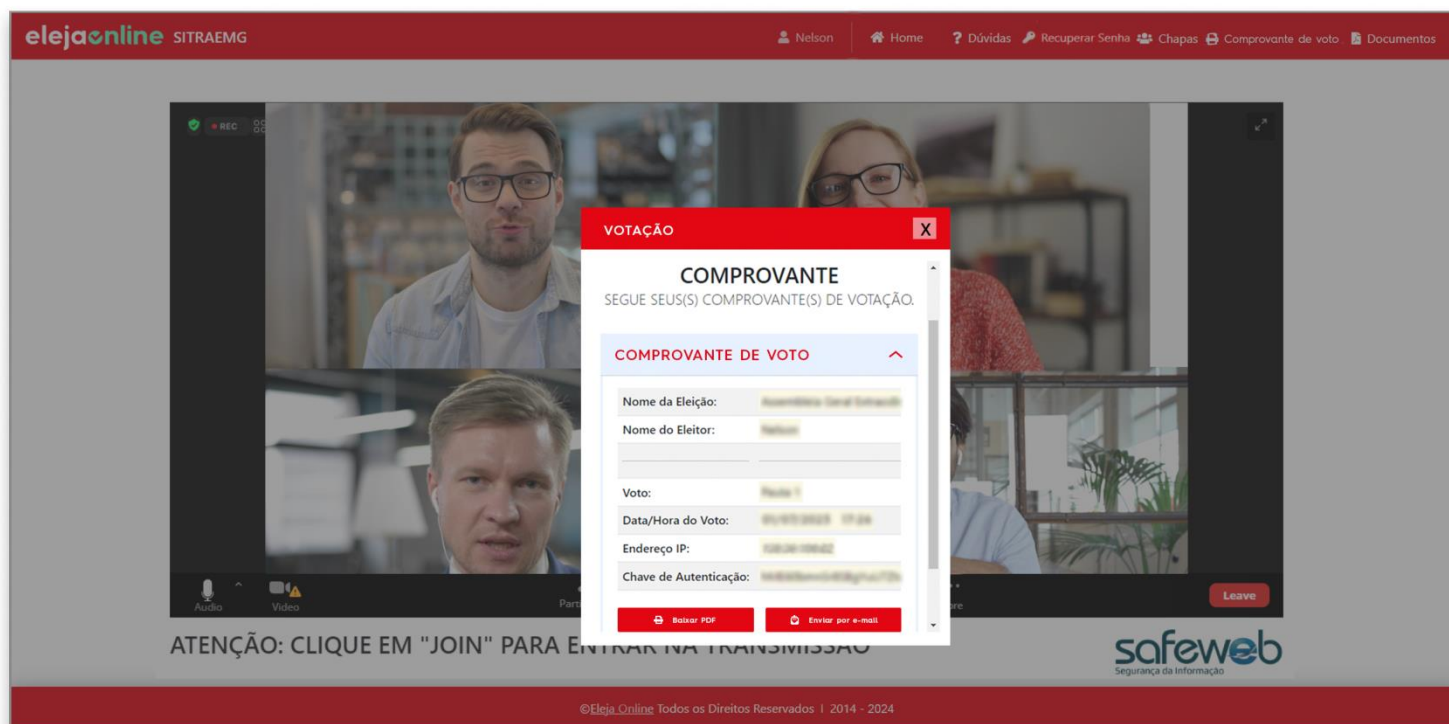


Imagem meramente ilustrativa

ATENDIMENTO E SUPORTE

Durante o período da Assembleia, dia 13 de Abril de 2024, a partir das 08 horas e até o final do evento, você contará com o seguinte apoio:

Suporte Eleja Online

- Por telefone: 0800 941 3003
- Por chat online: disponível na plataforma da Assembleia

Suporte Sitraemg

Mais informações poderão ser obtidas pelo site sitraemg.org.br, e-mail falecom@sitraemg.org.br ou ainda pelos telefones:
(31) 98620-5569 | (31) 99421-0375 | (31) 99421-0083 | (31) 99637-5869

Tenha uma ótima Assembleia!