

RESUMO - ESTIMATIVA SALDO POR PROJETO/ATIVIDADE	
Ativos	2.146.447.699
Inativos	398.528.240
Contribuição à Previdência	886.923.514
Total	3.431.899.452

Fonte: SIOP - Sistema Integrado de Planejamento e Orçamento

Dados Referentes à Base SIAFI de 31/10/2023

Observações:

Os valores acima incluem além do orçamento para o Pessoal Civil da União, também a Reserva de Contigência Financeira, e, a Reserva de Contigência Fiscal Primária, relativas aos Grupo de Despesas de Pessoal e Encargos Sociais.

Para o Pessoal e Inativo e Pensionistas, acrescido o valor do Benefício Especial e Demais Complementações de Aposentadorias, e, a Reserva de Contingência Financeira.

Não foram incluídas as despesas de Pessoal e Encargos de Pleitos Eleitorais e dos Benefícios e Pensões Indenizatórias Decorrentes de Legislação Especial e/ou Decisões Judiciais.

Elaboração: Economista Washington Luiz Moura Lima

Situação Pgto de Pessoal PJU em 31102023 - .xlsx

Total -

Valor Liquidado	34.006.332.350
Média Mensal, considerando 10 remunerações de janeiro a outubro e 50% da 1a. parcela do 13o.	3.238.698.319
Média Mensal com Ajuste*	3.266.551.125
Estimativa do Valor a ser pago de novembro a dezembro	8.166.377.812
Oçamento Total AUTORIZADO para o Ano	45.604.609.614
Oçamento Total LIQUIDADO até 24/10/2023 mais remunerações ATÉ dezembro	42.172.710.162
Saldo Estimado	3.431.899.452
% de uma folha média mensal	105,97%

Fonte: SIOF - Sistema Integrado de Planejamento e Orçamento

Dados Referentes à Base SIAFI de 31/10/2023

Observações:

Os valores acima incluem além do orçamento para o Pessoal Civil da União, também a Reserva de Contingência Financeira, e, a Reserva de Contingência Fiscal Primária, relativas aos Grupo de Despesas de Pessoal e Encargos Sociais.

Para o Pessoal e Inativo e Pensionistas, acrescido o valor do Benefício Especial e Demais Complementações de Aposentadorias, e, a Reserva de Contingência Financeira.

Não foram incluídas as despesas de Pessoal e Encargos de Pleitos Eleitorais e dos Benefícios e Pensões Indenizatórias Decorrentes de Legislação Especial e/ou Decisões Judiciais.

O Ajuste, embora muito pequeno, foi estimado, pois o valor da folha relativo a janeiro de 2023, para os servidores, não tinha a revisão de 6% que foi incorporado a partir de fevereiro de 2023.

Ele foi calculado considerando 6% menor a folha de janeiro, em relação aos meses seguintes, sendo esse percentual, acrescentado ou distribuído para os nove meses seguintes, representa 0,67% mensal.

Para os magistrados a revisão no mesmo percentual foi a partir de abril. Utilizando o mesmo critério os 6% foram distribuídos na folha a partir de abril, equivale a 0,86% mensal.

Como se trata de percentuais muito pequenos, para efeitos desta estimativa, foi considerado o percentual maior que é de 0,86%, sendo o mesmo adicionado ao valor da

"Média Mensal, considerando 10 remunerações de janeiro a outubro e 50% da 1a. parcelas do 13o."

Elaboração: Economista Washington Luiz Moura Lima

Situação Pgto de Pessoal PJU em 31102023 - .xlsx

Ativos -

Valor Liquidado	21.668.774.654
Média Mensal, considerando 10 remunerações de janeiro a outubro e 50% da 1a. parcela do 13o.	2.063.692.824
Média Mensal com Ajuste*	2.081.440.582
Estimativa do Valor a ser pago de novembro a dezembro	5.203.601.456
Oçamento Total AUTORIZADO para o Ano	29.018.823.809
Oçamento Total LIQUIDADO até 31/10/2023 mais remunerações ATÉ dezembro	26.872.376.110
Saldo Estimado	2.146.447.699
% de uma folha média mensal	104,01%

Fonte: SIOP - Sistema Integrado de Planejamento e Orçamento

Dados Referentes à Base SIAFI de 31/10/2023

Observações:

Os valores acima incluem além do orçamento para o Pessoal Civil da União, e, a Reserva de Contingência Fiscal Primária, relativas aos Grupos de Despesas de Pessoal e Encargos Sociais.

Não incluem as despesas de Pessoal e Encargos de Pleitos Eleitorais da Justiça Eleitoral

O Ajuste, embora muito pequeno, foi estimado, pois o valor da folha relativo a janeiro de 2023, para os servidores, não tinha a revisão de 6% que foi incorporado a partir de fevereiro de 2023.

Ele foi calculado considerando 6% menor a folha de janeiro, em relação aos meses seguintes, sendo esse percentual, acrescentado ou distribuído para os nove meses seguintes, representa 0,67% mensal.

Para os magistrados a revisão no mesmo percentual foi a partir de abril. Utilizando o mesmo critério os 6% foram distribuídos na folha a partir de abril, equivale a 0,86% mensal.

Como se trata de percentuais muito pequenos, para efeitos desta estimativa, foi considerado o percentual maior que é de 0,86%, sendo o mesmo adicionado ao valor da

"Média Mensal, considerando 10 remunerações de janeiro a outubro e 50% da 1a. parcelas do 13o."

Elaboração: Economista Washington Luiz Moura Lima

Situação Pgto de Pessoal PJU em 31102023 - .xlsx

Inativos -

Valor Liquidado	8.797.256.643
Média Mensal, considerando 10 remunerações de janeiro a outubro e 50% da 1a. parcela do 13o.	837.833.966
Média Mensal com Ajuste*	845.039.338
Estimativa do Valor a ser pago de novembro a dezembro	2.112.598.345
Oçamento Total AUTORIZADO para o Ano	11.308.383.228
Oçamento Total LIQUIDADO até 24/10/2023 mais remunerações ATÉ dezembro	10.909.854.988
Saldo Estimado	398.528.240
% de uma folha média mensal	47,57%

Fonte: SIOP - Sistema Integrado de Planejamento e Orçamento

Dados Referentes à Base SIAFI de 31/10/2023

Observações:

Os valores acima incluem além do orçamento para o Pessoal Inativo e Pensionistas, também a Benefício Especial e Demais Complementações de Aposentadorias.

E, a Reserva de Contingência Financeira.

Não incluem os Benefícios e Pensões Indenizatórias Decorrentes de Legislação Especial e/ou Decisões Judiciais

O Ajuste, embora muito pequeno, foi estimado, pois o valor da folha relativo a janeiro de 2023, para os servidores, não tinha a revisão de 6% que foi incorporado a partir de fevereiro de 2023.

Ele foi calculado considerando 6% menor a folha de janeiro, em relação aos meses seguintes, sendo esse percentual, acrescentado ou distribuído para os nove meses seguintes, representa 0,67% mensal.

Para os magistrados a revisão no mesmo percentual foi a partir de abril. Utilizando o mesmo critério os 6% foram distribuídos na folha a partir de abril, equivale a 0,86% mensal.

Como se trata de percentuais muito pequenos, para efeitos desta estimativa, foi considerado o percentual maior que é de 0,86%, sendo o mesmo adicionado ao valor da

"Média Mensal, considerando 10 remunerações de janeiro a outubro e 50% da 1a. parcelas do 13o."

Elaboração: Economista Washington Luiz Moura Lima

Situação Pgto de Pessoal PJU em 31102023 - .xlsx
Cont à Prev -

Valor Liquidado	3.540.301.053
Média Mensal, considerando 10 remunerações de janeiro a outubro e 50% da 1a. parcela do 13o.	337.171.529
Média Mensal com Ajuste*	340.071.204
Estimativa do Valor a ser pago de novembro a dezembro	850.178.010
Oçamento Total AUTORIZADO para o Ano	5.277.402.577
Oçamento Total LIQUIDADO até 24/10/2023 mais remunerações ATÉ dezembro	4.390.479.063
Saldo Estimado	886.923.514
% de uma folha média mensal	263,05%

Fonte: SIOP - Sistema Integrado de Planejamento e Orçamento

Dados Referentes à Base SIAFI de 31/10/2023

Observações:

O Ajuste, embora muito pequeno, foi estimado, pois o valor da folha relativo a janeiro de 2023, para os servidores, não tinha a revisão de 6% que foi incorporado a partir de fevereiro de 2023.

Ele foi calculado considerando 6% menor a folha de janeiro, em relação aos meses seguintes, sendo esse percentual, acrescentado ou distribuído para os nove meses seguintes, representa 0,67% mensal.

Para os magistrados a revisão no mesmo percentual foi a partir de abril. Utilizando o mesmo critério os 6% foram distribuídos na folha a partir de abril, equivale a 0,86% mensal.

Como se trata de percentuais muito pequenos, para efeitos desta estimativa, foi considerado o percentual maior que é de 0,86%, sendo o mesmo adicionado ao valor da

"Média Mensal, considerando 10 remunerações de janeiro a outubro e 50% da 1a. parcelas do 13o."

Elaboração: Economista Washington Luiz Moura Lima

Situação Pgto de Pessoal PJU em 31102023 - .xlsx
 Execução Orç. 3110 Proj Ativ

EXECUÇÃO TOTAL DAS DESPESAS DE PESSOAL E ENCARGOS SOCIAIS - GND 1 - PJU						
<i>Projeto/Atividade</i>	<i>Dot.Inicial</i>	<i>CredAdic</i>	<i>Autorizado</i>	<i>Empenhado</i>	<i>Liquidado</i>	<i>Pagos</i>
Benefício Especial e Demais Complementações de Aposentadorias	23.694.466	131.666.193	155.360.659	114.160.017	73.059.999	72.760.622
APOSENTADORIAS E PENSOES CIVIS DA UNIAO	10.233.146.608	657.677.256	10.890.823.864	10.143.361.648	8.724.196.644	8.662.842.687
Contribuição da União, de suas Autarquias e Fundações para o Custeio do Regime de Previdência dos Servidores Públicos Federais	5.142.262.371	135.140.206	5.277.402.577	4.636.114.744	3.540.301.053	3.540.251.129
RESERVA DE CONTINGENCIA - FINANCEIRA	397.338.911	- 135.140.206	262.198.705	-	-	-
RESERVA DE CONTINGENCIA FISCAL - PRIMARIA	2.704.583.401	- 1.972.982.002	731.601.399	-	-	-
ATIVOS CIVIS DA UNIAO	27.103.583.857	1.183.638.553	28.287.222.410	25.598.562.866	21.668.774.654	21.200.577.160
Benefícios e Pensões Indenizatórias Decorrentes de Legislação Especial e/ou Decisões Judiciais	65.503	-	65.503	65.503	50.387	50.387
Pleitos Eleitorais	27.236.789	-	27.236.789	2.053.248	1.462.433	1.436.698
TOTAL	45.631.911.906	-	45.631.911.906	40.494.318.026	34.007.845.170	33.477.918.682

Fonte: SIOP - Sistema Integrado de Planejamento e Orçamento

Dados Referentes à Base SIAFI de 31/10/2023

Observações:

Elaboração: Economista Washington Luiz Moura Lima

Situação Pgto de Pessoal PJU em 31102023 - .xlsx
Execução Orç. 3110 ÓRGÃOS

EXECUÇÃO TOTAL DAS DESPESAS DE PESSOAL E ENCARGOS SOCIAIS - GND 1 - PJU						
<i>Órgão</i>	<i>Dot.Inicial</i>	<i>CredAdic</i>	<i>Autorizado</i>	<i>Empenhado</i>	<i>Liquidado</i>	<i>Pagos</i>
10000 - Supremo Tribunal Federal	538.697.093	-	538.697.093	500.646.652	409.465.853	403.301.719
11000 - Superior Tribunal de Justiça	1.408.184.455	-	1.408.184.455	1.238.151.182	1.036.706.691	1.020.807.747
12000 - Justiça Federal	12.276.672.991	-	12.276.672.991	9.672.276.135	9.055.508.060	8.912.708.827
13000 - Justiça Militar da União	538.419.123	-	538.419.123	538.285.429	403.656.752	403.355.314
14000 - Justiça Eleitoral	6.378.059.551	-	6.378.059.551	5.874.891.960	4.773.494.042	4.713.445.122
15000 - Justiça do Trabalho	21.397.538.462	-	21.397.538.462	19.898.122.212	15.990.457.892	15.729.848.365
16000 - Justiça do Distrito Federal e dos Territórios	2.994.870.208	-	2.994.870.208	2.699.624.611	2.264.619.522	2.230.103.477
17000 - Conselho Nacional de Justiça	99.470.023	-	99.470.023	90.129.863	73.877.483	72.664.070
TOTAL	45.631.911.906	-	45.631.911.906	40.512.128.044	34.007.786.294	33.486.234.642

Fonte: SIOP - Sistema Integrado de Planejamento e Orçamento
Dados Referentes à Base SIAFI de 31/10/2023

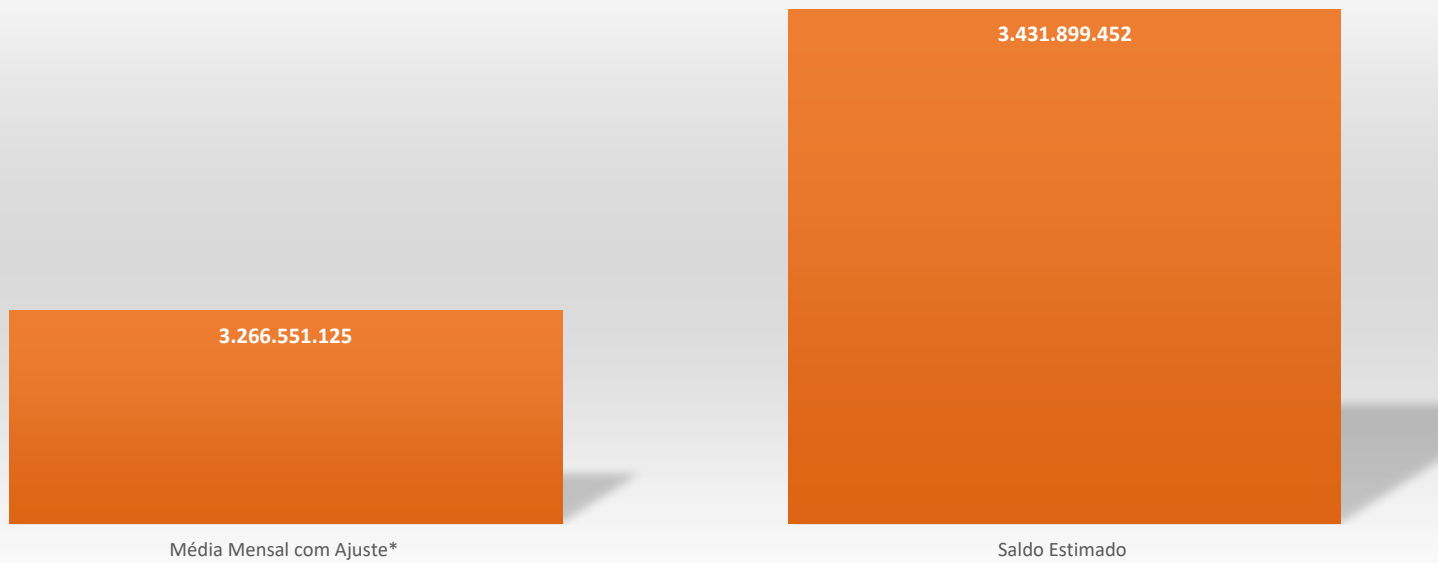
Observações:

Elaboração: Economista Washington Luiz Moura Lima



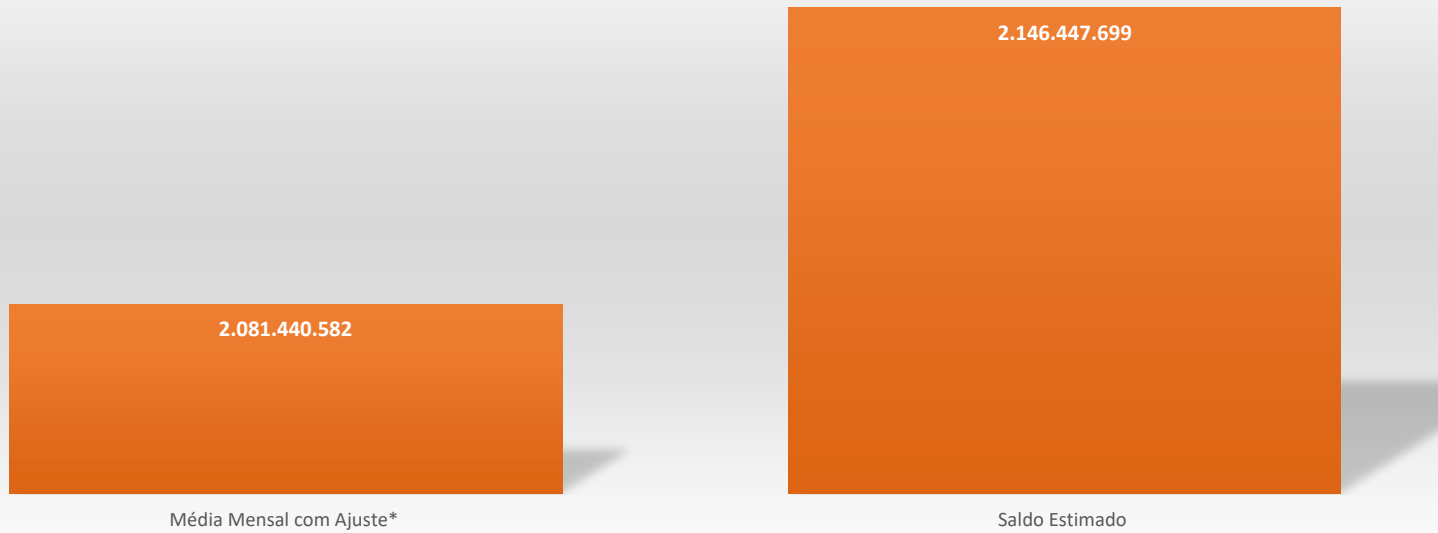
Elaboração: Economista Washington Luiz Moura Lima

Comparativo - Valor Estimado do Total da Folha Mensal e Saldo



Elaboração: Economista Washington Luiz Moura Lima

Comparativo - Valor Estimado da Folha Mensal de Ativos e Saldo



Elaboração: Economista Washington Luiz Moura Lima

Comparativo - Valor Estimado da Folha Mensal de Inativos e Saldo

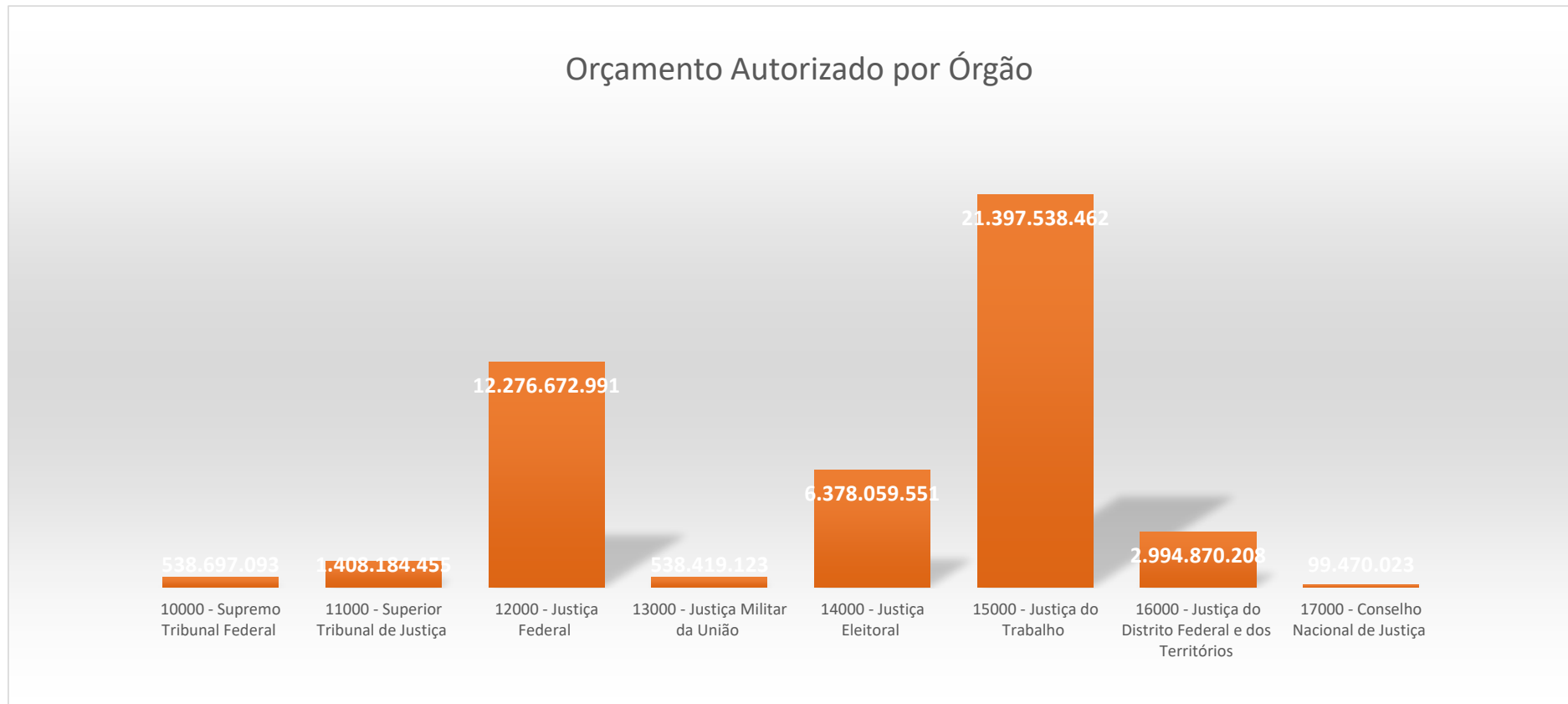


Elaboração: Economista Washington Luiz Moura Lima

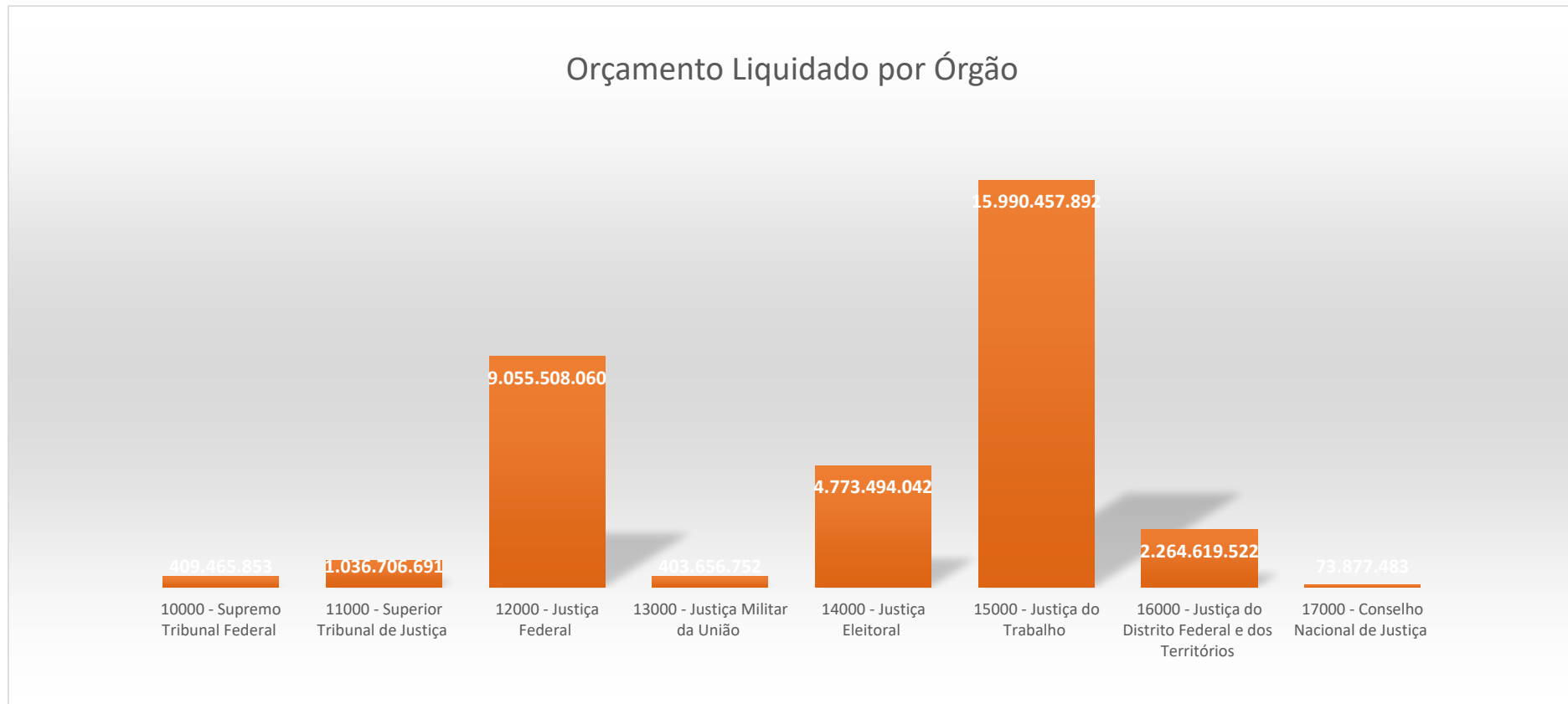
Comparativo - Valor Estimado da Folha Mensal da Contribuição à Previdência e Saldo



Elaboração: Economista Washington Luiz Moura Lima



Elaboração: Economista Washington Luiz Moura Lima



Elaboração: Economista Washington Luiz Moura Lima