

COMO PARTICIPAR DA ASSEMBLEIA NA PLATAFORMA INTEGRADA ELEJA ONLINE



1 Acesse a Plataforma Integrada pela internet, utilizando o link:

ageleicaoplenariasitraemg.elejaonline.com

2 Na página home, clique em “Entrar na Assembleia”



Clique em “Chapas” para conhecer a composição das chapas.

Na área “Dúvidas”, você encontra as principais questões sobre o sistema online.

Documentos: nesta área você encontrará toda a documentação relativa à Assembleia, arquivos disponibilizados pela Comissão Organizadora. Para acessar, clique sobre o documento e faça o download.

Caso esqueça ou perca a sua senha de acesso, clique em “**Recuperar Senha**”. Informe o seu CPF e clique no botão “**Enviar**”. A senha será enviada por e-mail ou SMS

3 A seguir, digite nos campos indicados o seu número de CPF e a senha que você recebeu por e-mail, SMS e whatsapp.

elejaonline SITRAEMG

Home Chapas Dúvidas Documentos Recuperar Senha

LOGIN

INFORME OS DADOS SOLICITADOS PARA ACESSAR A ÁREA DE VOTAÇÃO.

Digite seu CPF:

CPF:

Digite sua senha:

ENTRAR

[Esqueceu sua Senha?](#)

4 Leia o Termo de Consentimento para Tratamento de Dados, marque a opção “Eu concordo com o termo” e clique no botão “Continuar”. Este termo é obrigatório para atender às exigências da Lei Geral de Proteção de Dados, a LGPD.



The screenshot shows the 'elejaonline SITRAEMG' website interface. At the top, there is a red navigation bar with the logo 'elejaonline SITRAEMG' on the left and a menu on the right containing: 'Nelson', 'Home', 'Dúvidas', 'Recuperar Senha', 'Chapas', 'Comprovante de voto', and 'Documentos'. Below the navigation bar is the logo for 'SITRAEMG', which includes the text 'Filiado à FENJAFPE' and 'SINDICATO DOS TRABALHADORES DO PODER JUDICIÁRIO FEDERAL NO ESTADO DE MINAS GERAIS'. The main content area features the title 'TERMO DE CONSENTIMENTO PARA TRATAMENTO DE DADOS' and the subtitle 'TERMO DE CONSENTIMENTO PARA TRATAMENTO DE DADOS PESSOAIS'. The text explains that the document registers the user's free and informed consent for the processing of their personal data for a specific purpose, in accordance with the LGPD (Lei nº 13.709). It also states that the user agrees to the access, use, maintenance, and processing of their data by the operator 'ELEJA ONLINE' for the purpose of providing web-based election services. At the bottom of the form, there is a checkbox labeled 'EU CONCORDO COM O TERMO ACIMA EXPOSTO' which is currently unchecked. Below the checkbox is a red button labeled 'CONTINUAR'. The footer of the page contains the copyright notice: '©Eleja Online Todos os Direitos Reservados | 2014 - 2023'.

elejaonline SITRAEMG

Nelson Home Dúvidas Recuperar Senha Chapas Comprovante de voto Documentos

Filiado à FENJAFPE
SITRAEMG
SINDICATO DOS TRABALHADORES DO PODER JUDICIÁRIO FEDERAL NO ESTADO DE MINAS GERAIS

TERMO DE CONSENTIMENTO PARA TRATAMENTO DE DADOS
TERMO DE CONSENTIMENTO PARA TRATAMENTO DE DADOS PESSOAIS

ESTE DOCUMENTO VISA REGISTRAR A MANIFESTAÇÃO LIVRE, INFORMADA E INEQUÍVOCA PELA QUAL O TITULAR CONCORDA COM O TRATAMENTO DE SEUS DADOS PESSOAIS PARA FINALIDADE ESPECÍFICA, EM CONFORMIDADE COM A LEI Nº 13.709 – LEI GERAL DE PROTEÇÃO DE DADOS PESSOAIS (LGPD).

AO MANIFESTAR SUA ACEITAÇÃO PARA COM O PRESENTE TERMO, O (A) USUÁRIO (A) DECLARA-SE CIENTE E CONCORDA COM O ACESSO, UTILIZAÇÃO, MANUTENÇÃO E PROCESSAMENTO ELETRÔNICO E MANUAL DAS INFORMAÇÕES E DADOS PRESTADOS PELO USUÁRIO (A) À OPERADORA DOS DADOS R&F SOLUÇÕES EM TECNOLOGIA DA INFORMAÇÃO LTDA, (“ELEJA ONLINE”), PESSOA JURÍDICA DE DIREITO PRIVADO, INSCRITA NO CNPJ SOB Nº 33.359.257/0001-93, COM SEDE NA RUA FREDERICO MENTZ, Nº 1561, BAIRRO NAVEGANTES, PORTO ALEGRE - RS, CEP 90240-111 EXCLUSIVAMENTE PARA FINS ESPECÍFICOS DE FORNECIMENTO DE SOFTWARE ESPECÍFICO WEB (SISTEMA ELETRÔNICO ELEITORAL), INFRAESTRUTURA E SUPORTE PARA A REALIZAÇÃO DE ELEIÇÃO/VOTAÇÃO, VIA INTERNET A REALIZAR-SE NO PERÍODO/DIA DE 01/07/2023.

EU CONCORDO COM O TERMO ACIMA EXPOSTO

CONTINUAR

©Eleja Online Todos os Direitos Reservados | 2014 - 2023

UTILIZANDO A PLATAFORMA INTEGRADA

5 Na Plataforma Integrada Eleja Online, você encontra um ambiente virtual único, sem ter a necessidade de abrir outro aplicativo ou navegador.

elejaonline SITRAEMG Nelson Home ? Dúvidas Recuperar Senha Chapas Comprovante de voto Documentos

Join Meeting

Unable to detect a camera or microphone. Please check your device and try again.

Mute Stop Video

Join

ATENÇÃO: CLIQUE EM "JOIN" PARA ENTRAR NA TRANSMISSÃO

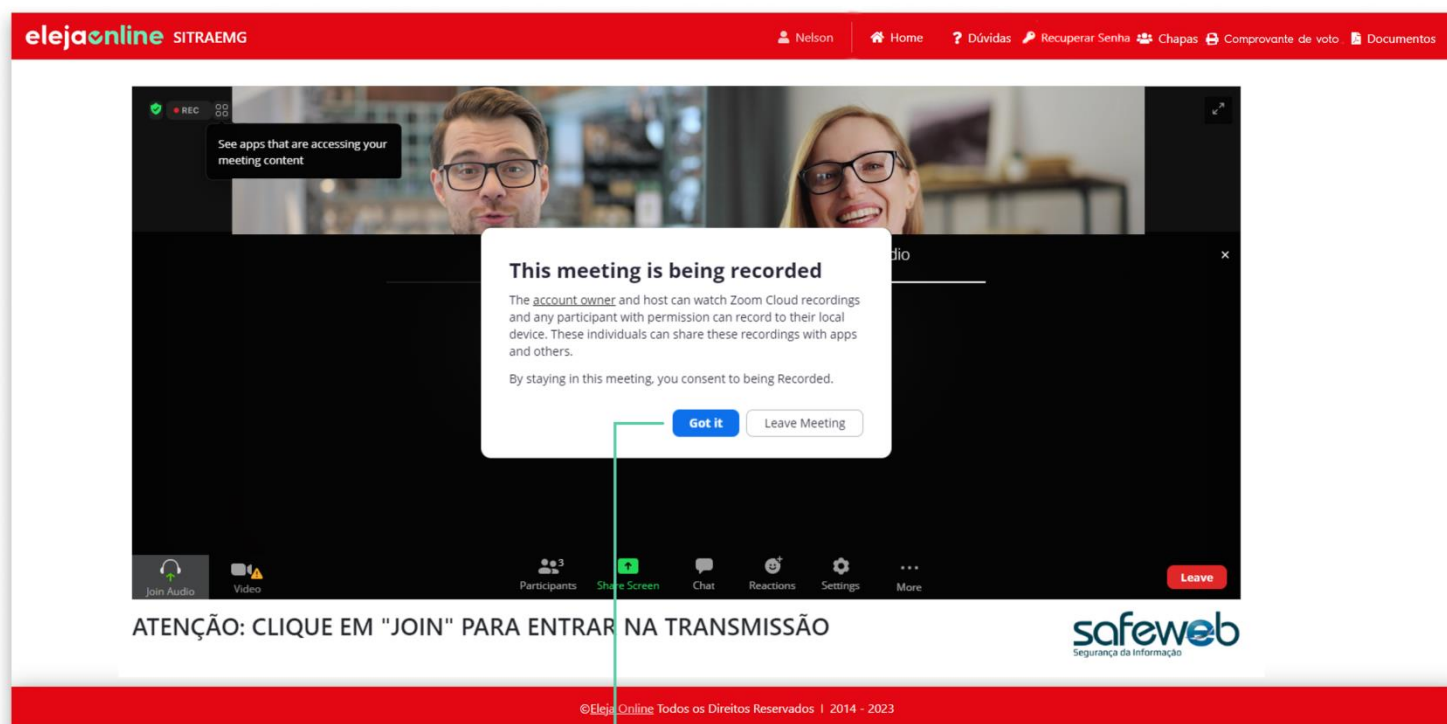
safeweb
Segurança da Informação

©Eleja Online Todos os Direitos Reservados | 2014 - 2023

Para iniciar a transmissão da Assembleia, clique no botão "Join".

UTILIZANDO A PLATAFORMA INTEGRADA

6 Para configurar seu acesso, clique nos botões, conforme orientado a seguir.



The screenshot displays the 'elejaonline SITRAEMG' web interface. At the top, a red navigation bar contains the user's name 'Nelson', a 'Home' button, and links for 'Dúvidas', 'Recuperar Senha', 'Chapas', 'Comprovante de voto', and 'Documentos'. The main content area shows a Zoom meeting with two participants. A central white notification box states: 'This meeting is being recorded. The account owner and host can watch Zoom Cloud recordings and any participant with permission can record to their local device. These individuals can share these recordings with apps and others. By staying in this meeting, you consent to being Recorded.' Below the text are 'Got it' and 'Leave Meeting' buttons. A green line points from the 'Got it' button to the explanatory text below. The Zoom control bar at the bottom includes 'Join Audio', 'Video', 'Participants', 'Share Screen', 'Chat', 'Reactions', 'Settings', 'More', and a 'Leave' button. The text 'ATENÇÃO: CLIQUE EM "JOIN" PARA ENTRAR NA TRANSMISSÃO' is positioned below the control bar. The 'safeweb' logo is in the bottom right corner, and the footer contains '©Eleja Online Todos os Direitos Reservados | 2014 - 2023'.

Clique no botão "Got it". A mensagem indica que a Assembleia está sendo gravada e que você concorda com essa ação para acessar.

UTILIZANDO A PLATAFORMA INTEGRADA

7. Habilite o áudio para ouvir a transmissão.

elejaonline SITRAEMG Nelson Home ? Dúvidas Recuperar Senha Chapas Comprovante de voto Documentos

REC

Phone Call Computer Audio

Join Audio by Computer

Join Audio Video Participants Share Screen Chat Reactions Settings More Leave

ATENÇÃO: CLIQUE EM "JOIN" PARA ENTRAR NA TRANSMISSÃO

safeweb
Segurança da Informação

©Eleja Online Todos os Direitos Reservados | 2014 - 2023

Clique no botão "Join Audio..."

UTILIZANDO A PLATAFORMA INTEGRADA

8 Durante a Assembleia você poderá utilizar alguns recursos do Zoom, conforme indicado abaixo.

ATENÇÃO: CLIQUE EM "JOIN" PARA ENTRAR NA TRANSMISSÃO

©Eleja Online Todos os Direitos Reservados | 2014 - 2023

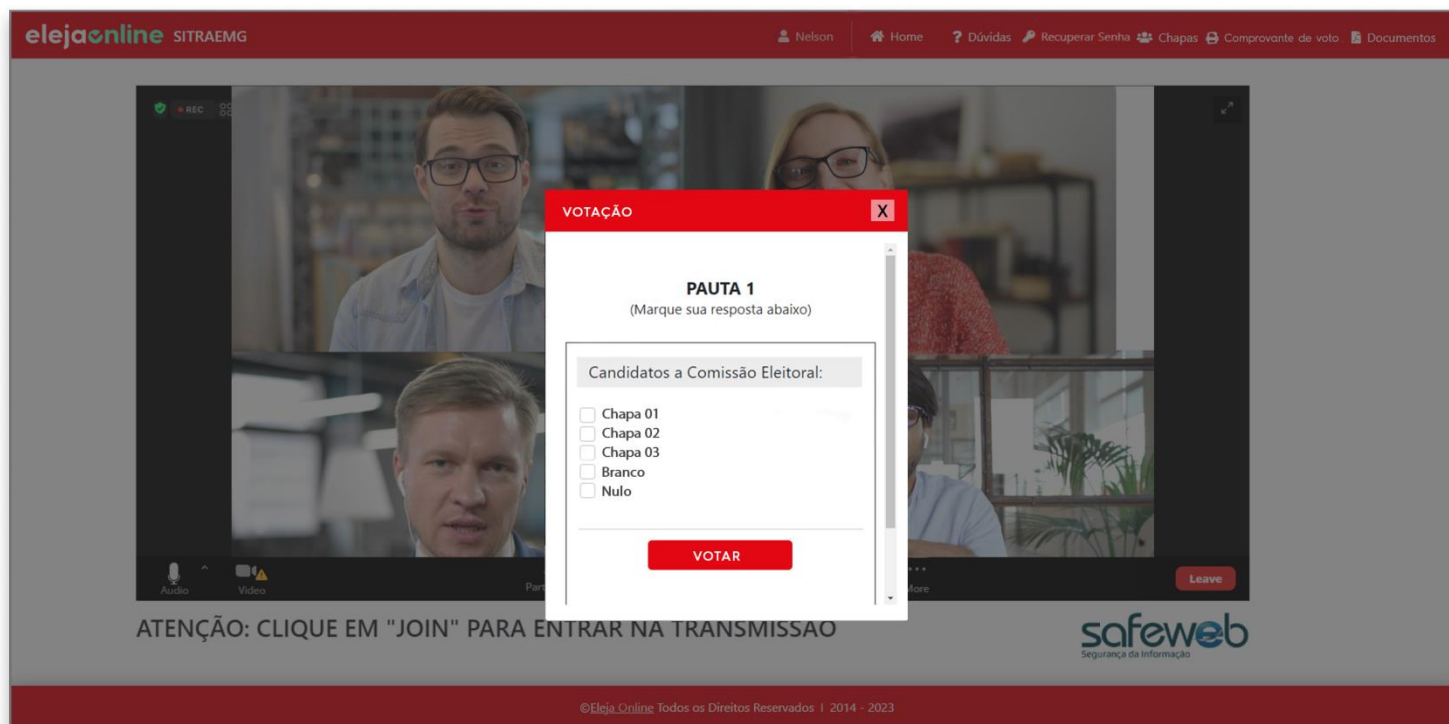
Se a Comissão Organizadora autorizar sua fala, clique no ícone do microfone para liberar o seu áudio.

Se desejar pedir a palavra, clique em "Raise Hand" para levantar sua mão virtual.

COMO VOTAR

9 A votação da pauta é liberada pela Comissão Organizadora durante a transmissão da Assembleia. As opções de voto aparecerão automaticamente na tela do sistema.

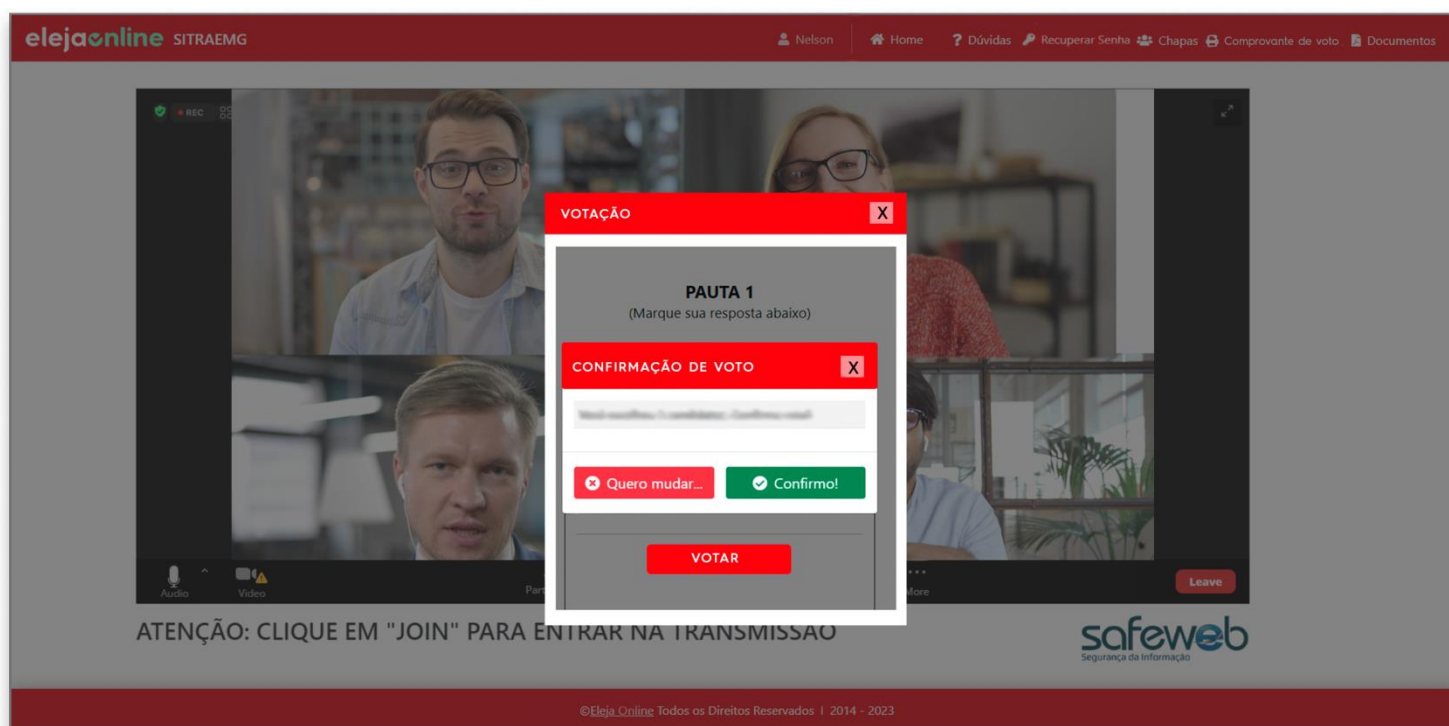
10 Para votar, escolha 01 opção e clique no botão votar.



The screenshot displays the 'elejaonline' web interface for 'SITRAEMG'. At the top, there is a navigation bar with the user's name 'Nelson', a 'Home' button, and links for 'Dúvidas', 'Recuperar Senha', 'Chapas', 'Comprovante de voto', and 'Documentos'. The main content area features a video conference with three participants. A central modal window titled 'VOTAÇÃO' is overlaid on the video. The modal contains the heading 'PAUTA 1' and the instruction '(Marque sua resposta abaixo)'. Below this, a section titled 'Candidatos a Comissão Eleitoral:' lists five options: 'Chapa 01', 'Chapa 02', 'Chapa 03', 'Branco', and 'Nulo', each with an unchecked checkbox. A prominent red 'VOTAR' button is positioned at the bottom of the modal. At the bottom of the interface, there is a warning: 'ATENÇÃO: CLIQUE EM "JOIN" PARA ENTRAR NA TRANSMISSÃO' and the 'safeweb' logo with the tagline 'Segurança da Informação'. The footer contains the copyright notice: '©Eleja Online. Todos os Direitos Reservados | 2014 - 2023'.

COMO VOTAR

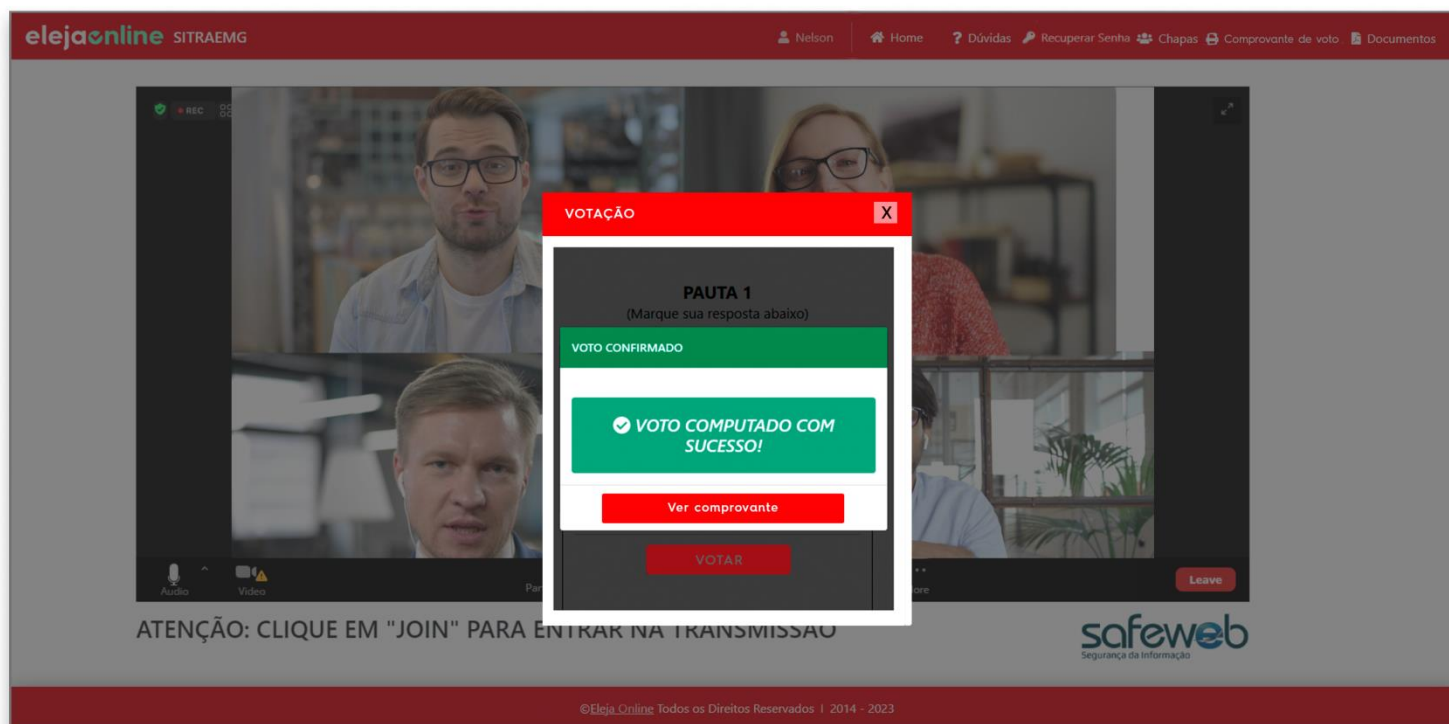
11 A seguir, confirme seu voto, clicando no botão “Confirmando!”. Ou, caso deseje, clique no botão “Quero mudar” para realizar outra escolha.



The screenshot displays the 'elejaonline' web interface for the 'SITRAEMG' election. At the top, a dark red navigation bar contains the site name and user information (Nelson). Below this is a video conference window with three participants. A red modal dialog box titled 'VOTAÇÃO' is centered over the video, containing a 'CONFIRMAÇÃO DE VOTO' section with a 'Quero mudar...' button and a 'Confirmando!' button. A 'VOTAR' button is located at the bottom of the dialog. The background video conference includes a 'Leave' button and a 'Join' button. At the bottom of the interface, there is a warning: 'ATENÇÃO: CLIQUE EM "JOIN" PARA ENTRAR NA TRANSMISSÃO' and the 'safeweb' logo with the tagline 'Segurança da Informação'. The footer contains the copyright notice: '©Eleja Online. Todos os Direitos Reservados | 2014 - 2023'.

COMO VOTAR

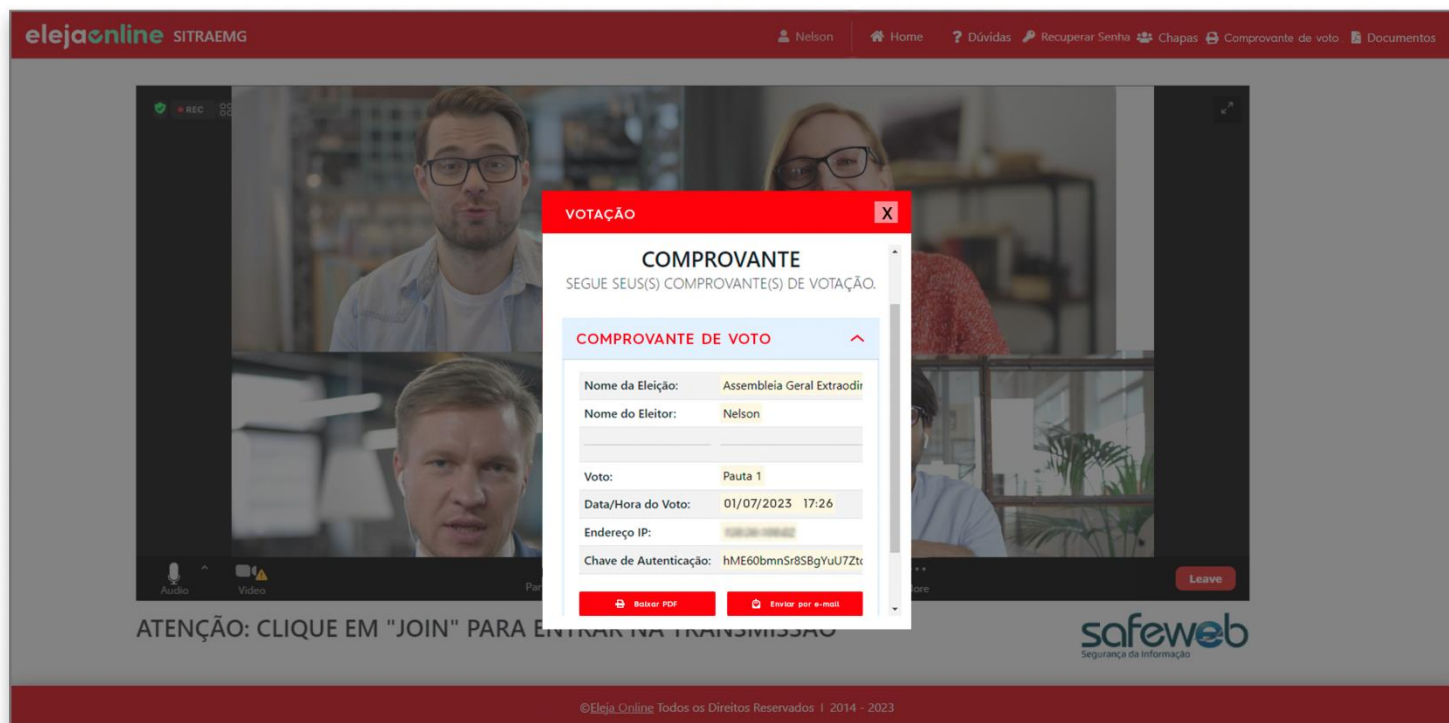
12 Após confirmar o seu voto, você verá a mensagem "Voto Computado com Sucesso". Então, clique no botão "Ver comprovante".



The screenshot displays the 'elejaonline SITRAEMG' web interface. At the top, there is a navigation bar with the user's name 'Nelson', a 'Home' button, and links for 'Dúvidas', 'Recuperar Senha', 'Chapas', 'Comprovante de voto', and 'Documentos'. The main content area features a video conference grid with three participants. A central modal window titled 'VOTAÇÃO' is overlaid on the video, displaying the following information: 'PAUTA 1 (Marque sua resposta abaixo)', 'VOTO CONFIRMADO', and a green box with a checkmark and the text 'VOTO COMPUTADO COM SUCESSO!'. Below this, there is a red button labeled 'Ver comprovante' and a 'VOTAR' button. At the bottom of the modal, there is a 'Leave' button. Below the video grid, a warning message reads 'ATENÇÃO: CLIQUE EM "JOIN" PARA ENTRAR NA TRANSMISSÃO'. The 'safeweb' logo is visible in the bottom right corner, and the footer contains the text '©Eleja Online. Todos os Direitos Reservados | 2014 - 2023'.

COMO VOTAR

13 Você terá acesso ao seu Comprovante de voto, podendo enviar para seu e-mail ou fazer download.



The screenshot displays the 'elejaonline' web interface for the 'SITRAEMG' election. A video conference is in progress, with a central overlay window titled 'VOTAÇÃO' and 'COMPROVANTE'. The overlay contains the following information:

- COMPROVANTE**
SEGUIE SEUS(S) COMPROVANTE(S) DE VOTAÇÃO.
- COMPROVANTE DE VOTO**
- Nome da Eleição: Assembleia Geral Extraordinária
- Nome do Eleitor: Nelson
- Voto: Pauta 1
- Data/Hora do Voto: 01/07/2023 17:26
- Endereço IP: 192.168.1.100
- Chave de Autenticação: hME60bmnSr8SBgYuU7Ztc

At the bottom of the overlay, there are two buttons: 'Baixar PDF' and 'Enviar por e-mail'. The background video conference shows three participants. The interface also includes a top navigation bar with user 'Nelson', 'Home', 'Dúvidas', 'Recuperar Senha', 'Chapas', 'Comprovante de voto', and 'Documentos'. A footer at the bottom reads '©Eleja Online. Todos os Direitos Reservados | 2014 - 2023' and features the 'safeweb' logo with the tagline 'Segurança da Informação'.

ATENDIMENTO E SUPORTE

Durante o período da Assembleia, dia 01 de julho de 2023, a partir das 08 horas e até o final do evento, você contará com o seguinte apoio:

Suporte Eleja Online

- Por telefone: 0800 941 3003
- Por chat online: disponível na plataforma da Assembleia

Suporte Sitraemg

(31) 97174-4938

(31) 98620-5569

Tenha uma ótima Assembleia!