



BALANÇO PATRIMONIAL

| Descrição | Saldo Atual | Descrição | Saldo Atual |
|---------------------------------------|-----------------------|-------------------------------------|-----------------------|
| ATIVO | | PASSIVO | |
| ATIVO CIRCULANTE | | PASSIVO CIRCULANTE | |
| DISPONIBILIDADES | 3.395.318,94D | FONECEDORES | 2.090.189,05C |
| CAIXA | 1.443,69D | FONECEDORES NACIONAIS | 2.090.189,05C |
| BANCOS CONTA MOVIMENTO | 677.943,13D | CONVÊNIOS A PAGAR | 52.888,41C |
| APLICAÇÕES DE LIQUIDEZ IMEDIATA - FAF | 2.715.932,12D | CONVÊNIOS A PAGAR | 52.888,41C |
| DIREITOS REALIZÁVEIS A CURTO PRAZO | 16.730.964,04D | OBRIGAÇÕES TRABALHISTAS | 61.348,02C |
| SÍNDIOS COOPUS-C/C 3934-9 | 15.165.989,98D | FOLHA DE PAGAMENTO DE EMPREGADOS | 19.261,42C |
| ADAVTAMENTOS COM FUNCIONÁRIOS | 27.379,47D | ENCARGOS SOCIAIS A PAGAR | 1.067,55C |
| ADAVTAMENTO FONECEDORES | 397.429,22D | OBRIGAÇÕES TRIBUTÁRIAS | 28.105,79C |
| TRIBUTOS E CONTRIBUIÇÕES A COMPENAR | 75.246,19D | IMPOSTOS E CONTRIBUIÇÕES A RECOLHER | 26.679,49C |
| CÉDULOS DE CONVÊNIO | 3.052.322,61D | PROVISÕES | 138.237,23C |
| OUTROS CRÉDITOS | 11.597,37D | PROVISÕES TRABALHISTAS | 2.370,768,59C |
| DESPESAS DO EXERCÍCIO SEQUENTE | 25,45D | TOTAL PASSIVO CIRCULANTE | 2.370,768,59C |
| SEGUROS A APROPRIAR | 25,45D | | |
| TOTAL ATIVO CIRCULANTE | 22.116.308,43D | | |
| ATIVO NÃO CIRCULANTE | | PATRIMÔNIO SOCIAL | |
| ATIVO REALIZÁVEL A LONGO PRAZO | 77.026,87D | PATRIMÔNIO SOCIAL | 25.791.951,67C |
| PARTICIPAÇÕES | 77.026,87D | PATRIMÔNIO SOCIAL | 25.791.951,67C |
| IMOBILIZADO | 8.943.895,13D | AJUSTES DE AVALIAÇÃO PATRIMONIAL | 3.002,011,35C |
| RENS E PERITOS EM USO | 6.881.597,72D | AJUSTES DE AVALIAÇÃO PATRIMONIAL | 3.002,011,35C |
| OBRA REFORMA SEDE | 2.354.452,97D | TOTAL PATRIMÔNIO SOCIAL | 28.793.963,02C |
| (-) DEPRECIAÇÃO ACUMULADA | 292.155,56C | | |
| ATIVO INTANGÍVEL | 17.501,09D | TOTAL PASSIVO | 21.164.731,52C |
| RENS DE NATUREZA INTANGÍVEL | 17.501,09D | | |
| TOTAL ATIVO NÃO CIRCULANTE | 9.028.421,09D | | |
| TOTAL ATIVO | 31.144.731,52D | | |

BELO HORIZONTE, 21 de Novembro de 2022


 PAULO JOSÉ DA SILVA
 COORDENADOR GERAL
 CPF: 254.828.906-00


 HAROLDO ROCHA BRAZ
 CPF: 451.814.706-53
 Reg. no CRC - MG sob o No. MG055310/O-7

DEMONSTRAÇÃO DO RESULTADO DO EXERCÍCIO EM 31/12/2021

| Descrição | |
|---------------------------------------|----------------|
| CONTRIBUIÇÕES | |
| JF - MG | 2.310.592,01 |
| JM - MG | 23.243,10 |
| TRF - MG | 1.160.878,80 |
| TRT - MG | 2.826.589,22 |
| CONVÊNIO | |
| Convênios Médicos Odontológicos | 4.385.964,81 |
| RECEITAS FINANCEIRAS | |
| Rendimentos de Aplicação do FAF | 716.844,21 |
| Capital SICCQB | 681.199,53 |
| Receta de tarifas bancárias | 29.616,18 |
| JUROS E DESCONTOS OBTIDOS | |
| Juros Ativos | 6.996,21 |
| Descontos Obtidos | 109,75 |
| RECEITAS NÃO OPERACIONAIS | |
| | 7.712,58 |
| DESPESAS | |
| | (7.445.293,78) |
| DESPESAS GERAIS | |
| | (26.770,00) |
| RESULTADO LÍQUIDO DO EXERCÍCIO | |
| | 3.966.757,16 |
| RESULTADO DO EXERCÍCIO | |
| | 3.966.757,16 |
| SUPERAVIT DO PERÍODO | |
| | 3.966.757,16 |
| Saldo Atual | |
| | 6.321.303,13 |

HAROLDO ROCHA BRAZ
CPF: 451.814.706-53
Reg. no CRC - MG sob o No. MG055310/O-7

PAULO JOSÉ DA SILVA
COORDENADOR GERAL
CPF: 254.828.906-00

BELO HORIZONTE, 17 de Novembro de 2022

ÍNDICES 2020 X 2021

SITRAEMIG

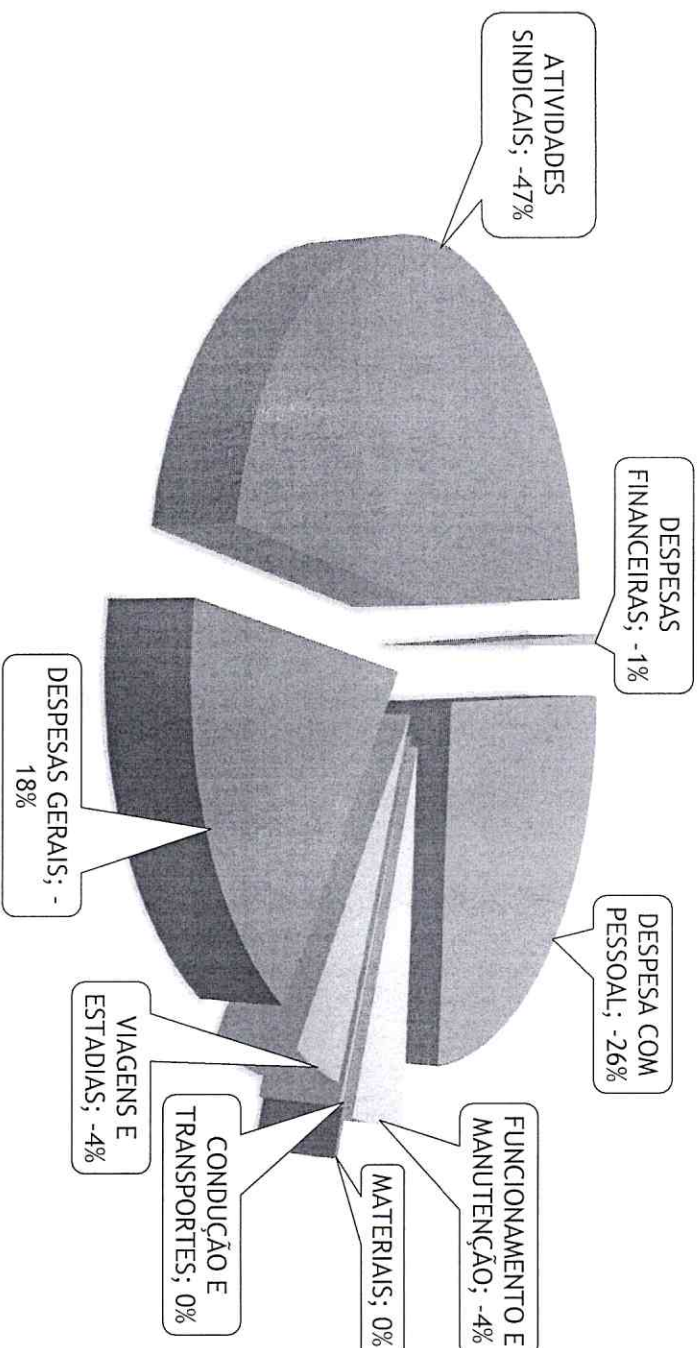
ÍNDICES ECONÔMICOS DEZEMBRO 2020

SITRAEMIG

ÍNDICES ECONÔMICOS DEZEMBRO 2021

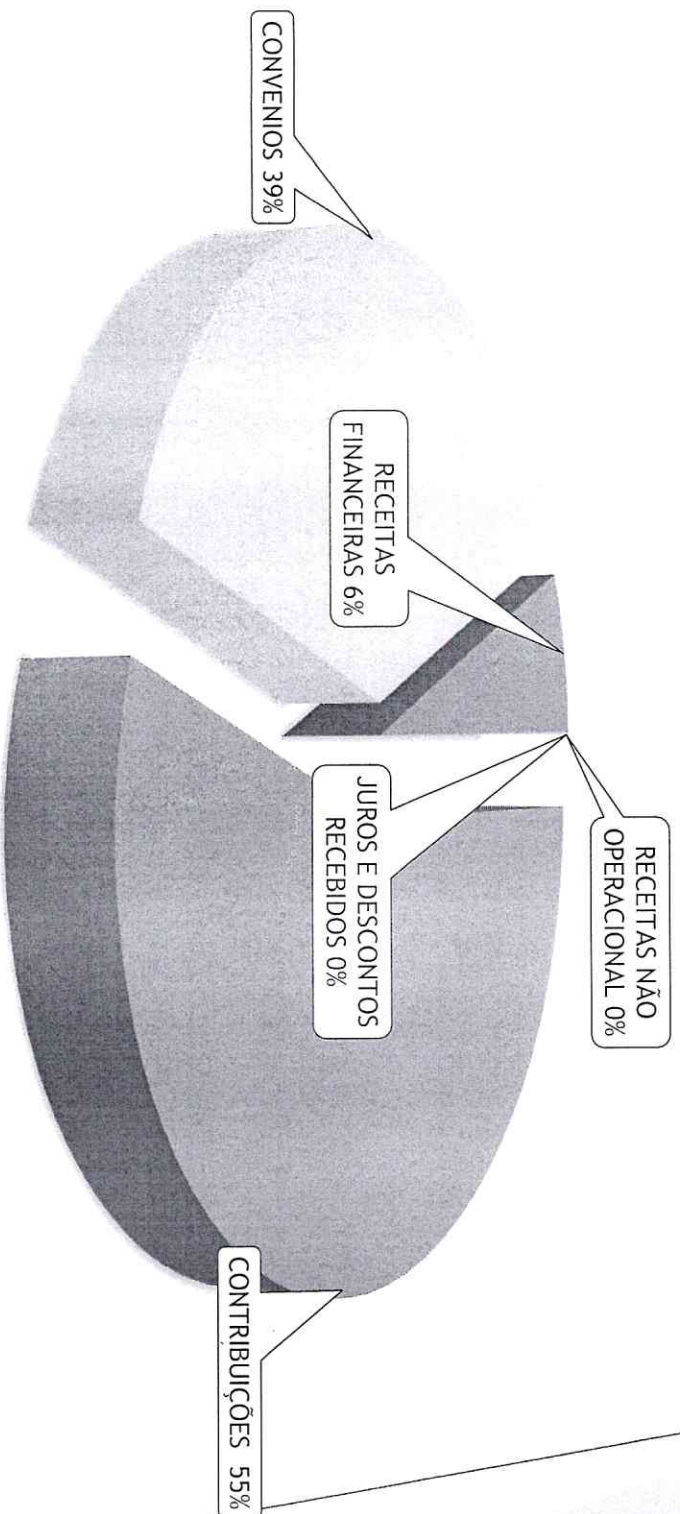
| | | | | | | | | | |
|-------------------|---|---------------|---|------|-------------------|---|---------------|---|------|
| LIQUIDEZ CORRENTE | AC | 19.446.117,86 | = | 7,41 | LIQUIDEZ CORRENTE | AC | 22.126.308,43 | = | 9,33 |
| | PC | 2.624.924,22 | | | | PC | 2.370.768,50 | | |
| LIQUIDEZ GERAL | AC + RLP | 19.573.122,37 | = | 7,46 | LIQUIDEZ GERAL | AC + RLP | 22.203.335,30 | = | 9,37 |
| | PC + PNC | 2.624.924,22 | | | | PC + PNC | 2.370.768,50 | | |
| LIQUIDEZ IMEDIATA | DISPONIBILIDADES | 4.624.409,02 | = | 1,76 | LIQUIDEZ IMEDIATA | DISPONIBILIDADES | 3.395.318,94 | = | 1,43 |
| | PC | 2.624.924,22 | | | | PC | 2.370.768,50 | | |
| Liquidez Corrente | Quanto disponível, imediatamente em curto prazo em dinheiro, frente às dívidas de curto prazo | | | | Liquidez Corrente | Quanto disponível, imediatamente em curto prazo em dinheiro, frente às dívidas de curto prazo | | | |
| Liquidez Geral | Liquidez a longo prazo | | | | Liquidez Geral | Liquidez a longo prazo | | | |
| Liquidez Imediata | Quociente de relação do disponível em determinado momento com o passivo corrente | | | | Liquidez Imediata | Quociente de relação do disponível em determinado momento com o passivo corrente | | | |

DISTRIBUIÇÃO DAS DESPESAS



■ 1 ■ 2 ■ 3 ■ 4 ■ 5 ■ 6 ■ 7 ■ 8

DISTRIBUIÇÃO DA RECEITA



■ CONTRIBUIÇÕES ■ ■ ■ ■